


МУНИЦИПАЛЬНОЕ ОБРАЗОВАНИЕ
ПРИОЗЕРСКИЙ МУНИЦИПАЛЬНЫЙ РАЙОН ЛЕНИНГРАДСКОЙ ОБЛАСТИ
МУНИЦИПАЛЬНОЕ ОБЩЕОБРАЗОВАТЕЛЬНОЕ УЧРЕЖДЕНИЕ
«КРАСНООЗЕРНЕНСКАЯ ОСНОВНАЯ ОБЩЕОБРАЗОВАТЕЛЬНАЯ ШКОЛА»

Утверждено приказом
директора МОУ «Красноозерненская
ООШ»


Чухачева М.К.
Приказ № 36-од от 05.09.2019 г.

Инструкция по охране труда для водителя школьного автобуса

1. Общие требования безопасности

1.1. К самостоятельной работе водителем школьного автобуса допускаются лица не моложе 18 лет и имеющие профессиональную подготовку.

Водитель школьного автобуса для допуска к работе обязан пройти:

- обязательный медицинский осмотр;
- вводный инструктаж;
- обучение безопасным методам и приемам работы, проверку знания безопасности труда, охраны труда;
- первичный инструктаж на рабочем месте;
- соответствующее обучение и инструктаж;
- иметь I квалификационную группу по электробезопасности.

Выполнение работ, не связанных с обязанностями водителя, допускается только после проведения целевого инструктажа.

1.2. Водитель школьного автобуса обязан:

1.2.1. Соблюдать нормы, правила и инструкции по охране труда и пожарной безопасности, правила дорожного движения, устав школы и правила внутреннего трудового распорядка.

1.2.2. Немедленно сообщать заместителю директора по административно-хозяйственной части о произошедшем несчастном случае, о признаках профессионального заболевания, а также о ситуации, которая может создать угрозу жизни и здоровью детей.

1.2.3. Выполнять только порученную работу.

1.3. Запрещается употребление на работе спиртных напитков, а также приступать к работе в состоянии алкогольного или наркотического опьянения.

1.4. Опасными и вредными производственными факторами при выполнении работ водителем автобуса являются:

- нервное напряжение при управлении школьным автобусом;
- монотонность труда при управлении средством передвижения;
- шум, вибрация, тряска;
- неудобная рабочая поза при ремонте и техническом обслуживании автобуса;
- повышенная физическая нагрузка на организм водителя;

- повышенная или пониженная температура воздуха;
- повышенная загазованность воздуха рабочей зоны, включая содержание двуокиси углерода, окиси углерода, паров бензина, окислов серной кислоты, минеральной пыли и др.

1.5. При возникновении пожара срочно сообщить в пожарную охрану по телефону 101, зам. директора по АХЧ (АХР) и приступить к тушению.

1.6. При заболевании или получении травмы как на работе, так и вне ее необходимо сообщить об этом директору школы и обратиться в медицинский пункт.

1.7. При несчастном случае следует оказать помощь пострадавшему в соответствии с Инструкцией по оказанию доврачебной помощи, вызвать медицинского работника. Сохранить до расследования обстановку на рабочем месте такой, какой она была в момент происшествия, если это не угрожает жизни и здоровью окружающих людей и не приведет к аварии, поставить об этом в известность администрацию школы.

1.8. При обнаружении неисправности узлов автобуса, приспособлений, инструмента сообщить об этом директору школы. Использовать и применять в работе неисправное оборудование и рабочие инструменты запрещается.

1.9. Выполняя профессиональные обязанности, водитель обязан соблюдать следующие требования техники безопасности:

- ходить только по установленным проходам, переходным мостикам и площадкам;
- не садиться и не облокачиваться на случайные предметы и ограждения;
- не подниматься и не спускаться бегом по лестничным маршам и переходным мостикам;
- не прикасаться к электрическим проводам, кабелям электротехнических установок;
- не устранять неисправность в осветительной и силовой сети, а также пусковых устройствах.

1.10. Принимать пищу следует в оборудованных помещениях (столовой, буфете, комнате для приема пищи).

1.11. При перевозке учащихся, в автобусе должен находиться воспитатель или учитель. Запрещается перевозить людей на автобусе, который не снабжен огнетушителем и аптечкой.

2. Требования безопасности перед началом работы

2.1. При подготовке школьного автобуса к выезду водитель обязан проверить:

- наличие удостоверения с талоном на право вождения автобуса, путевой лист;
- техническое состояние автобуса, исправность тормозной системы, рулевого управления, приборов освещения и сигнализации, стеклоочистителей, установку зеркал, чистоту и видимость номерных знаков, а также отсутствие подтекания топлива, масла или воды;
- давление воздуха в шинах;
- наличие инструмента и инвентаря;
- заправку автобуса топливом, маслом, водой, тормозной жидкостью, антифризом и уровень электролита в аккумуляторной батарее;
- наличие запасного колеса, буксирного троса, аптечки первой помощи, домкрата, огнетушителя.

2.2. Заправку автобуса производить в соответствии со всеми требованиями, без наличия в салоне автобуса школьников.

2.3. Выезд автобуса с неисправностями, угрожающими безопасности движения, запрещается.

2.4. Водителю школьного автобуса запрещается:

- употреблять спиртные напитки;
- передавать управление автобусом лицу, не указанному в путевом листе, находящемуся в нетрезвом состоянии или не имеющему при себе удостоверения на право управления автобусом.

2.5. Проверить техническое состояние автобуса и его агрегатов при выпуске автобуса на линию и возвращении с линии следует при заторможенных колесах. Исключение из этого правила составляют случаи опробования тормозов.

2.6. При проверке технического состояния автобуса необходимо проверять также

номенклатуру и исправность инструментов и приспособлений, выдаваемых водителю.

2.7. Перед началом работы водитель автобуса обязан проверить, чтобы:

- ветровое и боковое стекла не имели трещин и затемнений, затрудняющих видимость;
- боковые стекла плавно передвигались от руки или стеклоподъемными механизмами;
- на сидении и спинке сиденья не было провалов, рваных мест, порезов, выступающих пружин и острых углов: сиденья и спинка должны иметь исправную регулировку, обеспечивающую удобную посадку водителя автобуса;

- замки всех дверей, а также привод управления дверьми на автобусе были исправными, исключающими возможность их самопроизвольного открывания во время движения;
- отопительные устройства кабины и салона в холодное время были исправными;
- пол кабины, салона и кузова автобуса застилался ковриком, не имеющим случайных отверстий и прочих повреждений.

2.8. При подготовке автобуса к выезду водителю следует проследить, чтобы органы управления автобусом были с исправными уплотнениями, препятствующими проникновению отработанных газов в кабину или пассажирский салон школьного автобуса.

2.9. Водитель обязан проверить, чтобы автобус был обеспечен противооткатными упорами (не менее двух штук) для подкладывания под колеса, широкой подкладкой под пятку домкрата, а также медицинской аптечкой, знаком аварийной остановки или мигающим красным фонарем, огнетушителями (не менее двух штук).

2.10. Водителю школьного автобуса запрещается:

- движение автобуса при нахождении учащихся на подножках, бамперах;
- выпрыгивать из кабины автобуса на ходу;
- отдыхать или спать в кабине, салоне на стоянке при работающем двигателе.

3. Требования безопасности во время выполнения работы

3.1. Выполнять требования правил дорожного движения и указания регулировщиков движения в соответствии с Правилами дорожного движения.

3.2. Выбирать скорость движения с учетом дорожных условий, видимости и обзорности, интенсивности и характера движения на дорогах, особенностей состояния автобуса и перевозимого количества учащихся.

3.3. Перед подачей автобуса назад водитель должен убедиться, что его никто не объезжает и поблизости нет учащихся или каких-либо препятствий.

Перед началом движения задним ходом в условиях недостаточного обзора сзади (при выезде из ворот и т. п.) водитель должен требовать, а администрация школы обязана выделять человека для организации и направления движения школьного автобуса.

3.4. Запрещается управлять автобусом, находясь на подножке, при открытых дверях кабины.

3.5. Оставлять автобус разрешается только после принятия мер, исключающих возможность его движения во время отсутствия водителя, с закрытыми дверями салона и кабины, убедившись в отсутствии в салоне детей.

3.6. При ремонте школьного автобуса на линии соблюдать меры предосторожности:

- съехать на обочину дороги;
- выставить необходимые знаки безопасности;
- включить габаритные огни при плохой видимости;
- остановить автобус с помощью стояночной тормозной системы;
- включить первую передачу, подложить под колеса упоры. При выполнении работ на обочине под автобусом запрещается находиться со стороны проезжей части.

3.7. При проведении ремонта школьного автобуса в неотапливаемом помещении либо на открытом воздухе, лежа под автобусом или стоя на коленях, необходимо применять лежаки или маты.

3.8. Водителю школьного автобуса запрещается:

- подогревать двигатель открытым пламенем.
- отдыхать или спать в кабине автобуса при работающем двигателе.

- допускать к ремонту автобуса на линии посторонних лиц;
- устанавливать домкрат на случайные предметы;
- выполнять какие-либо работы, находясь под автобусом, в приподнятом состоянии только на домкрате, без использования козелка;
- использовать в качестве подставки под вывешенный автобус случайные предметы: камни, кирпичи и т. п.

4. Требования безопасности в аварийных ситуациях

4.1. При дорожно-транспортном происшествии водитель автобуса обязан:

- без промедления остановиться и не трогать с места автобус, а также другие предметы, имеющие отношение к происшествию;
- в случае необходимости вызвать медицинскую помощь, а если это невозможно, отправить пострадавших на попутном транспорте в ближайшее лечебное учреждение;
- сообщить о случившемся в органы автоинспекции, записать фамилии очевидцев и ожидать прибытия работников инспекции.
- сообщить о случившемся администрации школы.

4.2. При возникновении пожара во время движения необходимо остановить школьный автобус, принять меры к тушению загоравшихся средствами пожаротушения.

4.3. При возникновении пожара сообщить в пожарную службу по телефону 01 (101), заместителю директора по административно-хозяйственной работе и приступить к тушению.

При загорании одежды необходимо потушить пламя подручным материалом. Нельзя накрывать пострадавшего с головой во избежание ожога дыхательных путей и отравления токсичными продуктами горения.

4.4. При поражении человека электрическим током освободить пострадавшего от действия электрического тока и оказать первую медицинскую помощь согласно инструкции по оказанию доврачебной помощи.

При внезапном отключении напряжения необходимо помнить, что оно может быть подано вновь без предупреждения.

4.5. При вынужденной остановке автобуса на обочине или у края проезжей части дороги для проведения ремонта водитель обязан выставить на расстоянии 15-30 м позади школьного автобуса знак аварийной остановки или мигающий красный фонарь.

4.6. При накачивании или подкачивании снятых с автобуса шин в условиях дороги необходимо в окна диска колеса установить предохранительную вилку соответствующей длины и прочности или положить колесо замочным кольцом вниз.

4.7. Пробку радиатора на горячем двигателе необходимо открывать в рукавице или накрыв ее тряпкой. Пробку следует открывать осторожно, не допуская интенсивного выхода пара в сторону открывающего.

4.8. При появлении во время движения запаха бензина или солярки водитель должен немедленно остановить автобус, выявить причину появления запаха и устранить ее.

5. Требования безопасности по окончании работы

5.1. После возвращения с поездки очистить школьный автобус от грязи и поставить на место, отведенное для стоянки. В случае необходимости оставить заявку на текущий ремонт с перечнем неисправностей, подлежащих устранению.

5.2. В зимнее время при хранении в неотапливаемом гараже слить воду из радиатора и двигателя.

5.3. Оставаться на ночлег в закрытом автобусе запрещается.

5.4. При остановке автобуса водитель, покидая кабину, должен обезопасить автобус от самопроизвольного движения - выключить зажигание или перекрыть подачу топлива, установить рычаг переключения передач в нейтральное положение, затормозить стояночным тормозом.

Если автобус стоит даже на незначительном уклоне, необходимо дополнительно поставить под колеса башмаки.

5.5. Выходя из кабины автобуса на проезжую часть дороги, водитель должен

предварительно убедиться в отсутствии движения как в попутном, так и во встречном направлениях.

5.6. Перед постановкой автобуса на место стоянки с подогревом водитель должен убедиться в отсутствии утечки топлива или устранить ее.

5.7. При остановке и стоянке на неосвещенных участках дороги в темное время суток или в других условиях недостаточной видимости на автобусе должны быть включены габаритные или стояночные огни.

5.8. Ширина проезда между автобусами в помещениях для стоянки должна быть достаточной для свободного въезда автобуса на свое место (за один маневр), а расстояние от границы проезда до автобуса - не менее 0,5 м.

5.9. После постановки автобуса школы в помещение для стоянки двигатель должен быть выключен.

5.10. В помещениях, предназначенных для стоянки автобуса, а также на стоянках под навесом или на площадках запрещается:

- курить, пользоваться открытым огнем;
- оставлять открытыми горловину топливного бака автобуса;
- подзаряжать аккумуляторные батареи в помещениях;
- мыть или протирать бензином автобус, детали или агрегаты, а также руки и одежду;
- хранить топливо (бензин, дизельное топливо), за исключением топлива в баках автобуса;
- заправлять автобус жидким топливом, газом, а также сливать топливо из баков и выпускать газ;
- устанавливать предметы и оборудование, которые могут препятствовать быстрой эвакуации автобуса в случае пожара или других стихийных бедствий;
- пуск двигателя для любых целей, кроме выезда школьного автобуса из помещения.


С инструкцией ознакомлен

« » 20 г.

_____ / _____

МУНИЦИПАЛЬНОЕ ОБРАЗОВАНИЕ
ПРИОЗЕРСКИЙ МУНИЦИПАЛЬНЫЙ РАЙОН ЛЕНИНГРАДСКОЙ ОБЛАСТИ
МУНИЦИПАЛЬНОЕ ОБЩЕОБРАЗОВАТЕЛЬНОЕ УЧРЕЖДЕНИЕ
«КРАСНООЗЕРНЕНСКАЯ ОСНОВНАЯ ОБЩЕОБРАЗОВАТЕЛЬНАЯ ШКОЛА»

Утверждено приказом
директора МОУ «Красноозернская
ООШ»


Чичина М.К.
Приказ № 36-од от 05.09.2019 г.

Инструкция по охране труда для гардеробщика

1. Общие требования инструкции по охране труда гардеробщика

1.1. К работе гардеробщиком в школе допускаются лица обоего пола, достигшие 18 лет и прошедшие медицинский осмотр, знающие *инструкцию по охране труда для гардеробщика школы*.

1.2. Гардеробщица школы обязана:

- знать свои должностные обязанности и инструкции по охране труда и технике безопасности, *инструкцию по охране труда для гардеробщицы школы*;
- пройти вводный инструктаж и инструктаж на рабочем месте;
- руководствоваться в работе правилами внутреннего трудового распорядка;
- режим труда и отдыха гардеробщика определяется графиком его работы.

1.3. Травмоопасность на рабочем месте (в гардеробе):

- при нарушении гардеробщиком правил личной безопасности;
- при включении электроосвещения;

1.4. Работать в спецодежде, всегда надевать рабочий халат, содержать его в чистоте.

1.5. Соблюдать личную гигиену труда.

1.6. Соблюдать правила техники безопасности труда на рабочем месте.

1.7. Гардеробщица относится не к электротехническому персоналу и должна иметь 1-ю квалификационную группу допуска по электробезопасности в учреждении.

1.8. Не заниматься самостоятельным ремонтом электроприборов, выключателей, розеток, кабелей и т.п.

1.9. Нести ответственность (административную, материальную, а также уголовную) за нарушение требований инструкций по охране труда и технике безопасности.

2. Требования безопасности перед началом работы гардеробщика

- 2.1. Прийти на рабочее место за 30 минут до начала учебных занятий.
- 2.2. Надеть рабочую одежду и открыть помещение гардеробной.
- 2.3. Проверить безопасность своего рабочего места, порядок и чистоту.
- 2.4. Проверить гардероб на наличие подозрительных предметов.
- 2.5. Проверить исправность электроосвещения.

2.6. О выявленных недочетах доложить заместителю директора по административно-хозяйственной части.

3. Требования безопасности во время работы гардеробщицы

- 3.1. Следить за порядком и дисциплиной во время приёма и выдачи верхней одежды учащимся.
- 3.2. Не оставлять свое рабочее место без присмотра.
- 3.3. Не привлекать к дежурству в гардеробе посторонних лиц или учащихся школы.
- 3.4. Производить влажную уборку помещения гардероба.
- 3.5. Одежду размещать только на устойчивых и исправных вешалках.
- 3.6. Не загромождать проходы между вешалками с одеждой и другими вещами.

4. Требования безопасности в гардеробе школы в аварийных ситуациях

- 4.1. В случае возникновения аварийных ситуаций, принять необходимые меры к сохранности одежды учащихся.
- 4.2. Сообщить о происшедшем администрации школы или дежурному администратору, при пожаре известить пожарную службу по тел. 101.
- 4.3. Оказать первую помощь пострадавшим в случае травматизма, вызвать медицинского работника.
- 4.4. При внезапном заболевании, плохом самочувствии, сообщить медицинскому работнику школы, оповестить администрацию школы.

5. Требования безопасности по окончании работы школьного гардеробщика

- 5.1. Сделать влажную уборку помещения гардероба.
- 5.2. Выключить электроэнергию на рабочем месте.
- 5.3. Проверить безопасность рабочего места (устойчивость вешалок, крючков и т.д.).
- 5.4. Проверить наличие забытых вещей.
- 5.5. Снять рабочую одежду.
- 5.6. Закрыть помещение гардероба на замок.
- 5.7. Обо всех недостатках, обнаруженных во время работы в гардеробе, сообщить администрации школы.


С инструкцией ознакомлен (а)

« » 20 г.

_____ / _____ /

**МУНИЦИПАЛЬНОЕ ОБРАЗОВАНИЕ
ПРИОЗЕРСКИЙ МУНИЦИПАЛЬНЫЙ РАЙОН ЛЕНИНГРАДСКОЙ ОБЛАСТИ
МУНИЦИПАЛЬНОЕ ОБЩЕОБРАЗОВАТЕЛЬНОЕ УЧРЕЖДЕНИЕ
«КРАСНООЗЕРНЕНСКАЯ ОСНОВНАЯ ОБЩЕОБРАЗОВАТЕЛЬНАЯ ШКОЛА»**

Утверждено приказом
директора МОУ «Красноозерненская
ООШ»


Чихачева М.К.
Приказ № 36-од от 05.09.2019 г.

Инструкция по охране труда для дворника

1. Общие требования инструкции по охране труда дворника.

1.1. К работе в качестве дворника допускаются лица, прошедшие инструктаж по охране труда, изучившие **инструкцию по охране труда для дворника**, в возрасте не моложе 18 лет, прошедшие соответствующую подготовку, медицинский осмотр и не имеющие противопоказаний по состоянию здоровья.

1.2. Дворник должен знать и выполнять устав, правила внутреннего трудового распорядка, соблюдать настоящую *инструкцию по охране труда дворника школы*, режим труда и отдыха, строго выполнять должностную инструкцию дворника школы.

1.3. При работе возможно воздействие на дворника следующих опасных производственных факторов:

- травмы при работе неисправным инструментом и приспособлениями;
- травмы при падении на скользких пешеходных дорожках и обледеневших ступенях лестниц при гололеде в зимнее время;
- возникновение пожара при пользовании открытым огнем, при сжигании мусора на территории школы.

1.4. При работе дворник использует следующую спецодежду:

- костюм хлопчатобумажный;
- фартук с нагрудником хлопчатобумажный;
- рукавицы;
- зимой - куртка на утепляющей прокладке и теплые сапоги (валенки, галоши на валенки);
- весной, летом, осенью - плащ непромокаемый.

1.5. При работе дворник обязан соблюдать правила пожарной безопасности, знать места расположения первичных средств пожаротушения.

1.6. В процессе работы необходимо соблюдать правила ношения спецодежды, правила личной гигиены, содержать в чистоте свое рабочее место.

1.7. Лица, допустившие невыполнение или нарушение *инструкции по технике безопасности для дворника школы* привлекаются к дисциплинарной ответственности в соответствии с правилами внутреннего трудового распорядка и при необходимости, подвергаются внеочередной проверке знаний норм и правил охраны труда.

2. Требования безопасности для дворника перед началом работы

2.1. Дворник должен выполнять только ту работу, которая поручена администрацией школы.

2.2. Дворник должен надеть положенную спецодежду.

2.3. Осмотреть закрепленную за ним территорию, в случае, если найдены открытые люки колодцев, необходимо их закрыть или вызвать дежурную службу, чтобы они закрыли крышки колодцев.

2.4. При обнаружении отсутствия люков колодцев, оградить их вокруг и сообщить администрации школы.

2.5. Проверить исправность инструмента и инвентаря (лопаты, скребки, ведра, носилки, метлы).

2.6. Лопаты и метлы должны быть прочно посажены на рукоятку и прочно закреплены.

2.7. Убедиться в исправности освещения территории школы.

3. Требования безопасности во время работы дворника на территории школы

3.1. Во время работы необходимо быть внимательным и не отвлекаться посторонними делами, смотреть перед собой.

3.2. Уборку основной закрепленной территории проводить до основного потока людей.

3.3. При обнаружении оборванного электропровода, не касаться концов кабеля с тем, чтобы не получить электротравму.

3.4. При обнаружении разбитого стекла, не собирать его руками, применять метлу, совок или лопату.

3.5. Во время работы на территории мусор не оставлять на проезжей части или пешеходной дороге (тротуаре), а собирать и отвозить в специально отведенное место.

3.6. Во избежание травм не класть грабли, скребки, мотыги и другой инструмент заостренной частью вверх.

3.7. Закрепленная территория всегда должна быть чистой.

3.8. В летнее время закрепленную территорию необходимо промывать водой из шланга.

3.9. В зимнее время снег с закрепленной территории должен постоянно убираться.

3.10. При обледенении дороги, пешеходного участка территории необходимо посыпать его заготовленным заранее песком, по возможности частично удалить ледяное покрытие.

3.11. Не разрешается переносить и поднимать груз весом более 50 кг - для мужчин и 15 кг - для женщин.

3.12. Запрещается сметать мусор и отходы в люки, проемы, каналы и колодцы.

3.13. Для предупреждения пожара не сжигать мусор, сухую траву и листья на территории школы.

3.14. Промывку урн проводить с обязательной дезинфекцией дезрастворами, используя для этого резиновые перчатки.

4. Требования безопасности для дворника в аварийных ситуациях

4.1. При выходе из строя рабочего инструмента работу прекратить, отремонтировать данной инструмент или заменить его другим.

4.2. При несчастном случае оказать первую медицинскую помощь, обратиться в медицинский пункт или вызвать скорую медицинскую помощь.

4.3. Сообщить о случившемся заместителю директора по административно-хозяйственной работе.

4.4. При возникновении пожара немедленно вызвать пожарную службу, сообщить о пожаре администрации школы и приступить к тушению очага возгорания с помощью первичных средств пожаротушения.

5. Требования безопасности по окончании работы дворника

5.1. Привести в порядок инвентарь, рабочий инструмент, очистить его и сложить в подсобное помещение.

5.2. Снять спецодежду и тщательно вымыть руки с мылом.


5.2. Обо всех замечаниях на закрепленном участке доложить заместителю директора по АХЧ.

С инструкцией ознакомлен (а)

« » 20 г.

**МУНИЦИПАЛЬНОЕ ОБРАЗОВАНИЕ
ПРИОЗЕРСКИЙ МУНИЦИПАЛЬНЫЙ РАЙОН ЛЕНИНГРАДСКОЙ ОБЛАСТИ
МУНИЦИПАЛЬНОЕ ОБЩЕОБРАЗОВАТЕЛЬНОЕ УЧРЕЖДЕНИЕ
«КРАСНООЗЕРНЕНСКАЯ ОСНОВНАЯ ОБЩЕОБРАЗОВАТЕЛЬНАЯ ШКОЛА»**

Утверждено приказом
директора МОУ «Красноозерненская
ООШ»


Чихачева М.К.
Приказ № 36-од от 05.09.2019 г.

Инструкция по охране труда для сторожа

1. Общие требования охраны труда для сторожа

1.1. К самостоятельной работе сторожа могут быть допущены только лица:

- не моложе 18 лет, которые успешно прошли обязательный периодический медицинский осмотр, по результатам которого противопоказаний для выполнения данного вида работ не выявлено;
- прошедшие обучение безопасным приемам и методам труда по установленной в учреждении программе и необходимую проверку знаний по охране труда и технике безопасности;
- прошедшие вводный инструктаж и первичный инструктаж на рабочем месте.

1.2. Опасными факторами при выполнении работы сторожа являются:

- физические факторы (опасные значения напряжения в электрической сети и оборудовании, используемом для работы; стекла; острые и тяжелые предметы; огнестрельное и холодное оружие);
- химические факторы: средства химической защиты и нападения;
- психофизиологические факторы: напряжение и снижение концентрации внимания; паника; враждебно настроенные посетители и злоумышленники).

1.3. Обо всех выявленных неисправностях оборудования, нарушении целостности оконных стекол, защитных решеток, замков и запоров, ограждения территории школы сторож должен незамедлительно сообщать заместителю директора по АХР, а в случае его отсутствия – дежурному администратору, а затем зафиксировать их в журнале заявок и сменном журнале.

1.4. Сторож школы должен хорошо знать принципиальное устройство и условия безопасной эксплуатации оборудования и инструментов, специальных средств, необходимых ему в работе.

1.5. Сторож-вахтер обязан не допускать проникновения на территорию школы в рабочее время посторонних лиц.

1.6. Сторож школы обязан неукоснительно соблюдать правила пожарной безопасности, знать, где расположены первичные средства пожаротушения.

1.7. Сторож должен знать все положения данной инструкции, другие инструкции по технике безопасности при выполнении работ.

1.8. Сторожу необходимо знать расположение медицинской аптечки для оказания необходимой доврачебной помощи пострадавшим.

1.9. Сторожом школы должна использоваться следующая специальная одежда и средства индивидуальной защиты (утв. Приказом министерства здравоохранения и социального развития РФ от 1.10.2008 №541н п80):

при занятости на наружных работах (обход территории):

- костюм из смешанных тканей для защиты от общих производственных загрязнений и механических воздействий;
- плащ хлопчатобумажный с водоотталкивающей пропиткой;
- куртка на утепляющей прокладке;
- брюки на утепляющей прокладке по поясам;
- полушубок;
- валенки или сапоги кожаные утепленные.

1.10. В процессе выполнения своей работы сторож образовательного учреждения обязан выполнять требования правил применения средств индивидуальной и коллективной защиты, строго соблюдать все требования данной инструкции, правила личной гигиены, поддерживать чистоту на своем рабочем месте.

1.11. Сторож должен знать способы сообщения спецслужбам и администрации школы обо всех происходящих нештатных ситуациях.

1.12. Категорически запрещается спать на рабочем месте во время дежурства.

1.13. За виновное нарушение требований данной инструкции по технике безопасности для сторожа работник несет личную ответственность в соответствии с действующим законодательством.

2. Требования охраны труда для сторожа перед началом работы

2.1. Перед началом выполнения работ сторожу школы необходимо ознакомиться с записями в сменном журнале, все неясные вопросы выяснить у сменщика и непосредственного руководителя – заместителя директора по АХР (завхоза).

2.2. Следует проверить комплектность, исправность необходимого для выполнения должностных обязанностей оборудования и приспособлений, убедиться в наличии и исправности средств индивидуальной защиты, специальных средств, которые понадобятся во время работы, надеть спецодежду и спецобувь (если они предусмотрены).

2.3. Произвести осмотр вверенной под охрану территории, убедиться в целостности ограждения территории, сигнализационных устройств, телефона, наличие охраняемой техники, оборудования и помещений. Убедиться в исправности запоров на воротах и в помещениях.

2.4. Проверить наличие и исправность противопожарного инвентаря и медицинской аптечки.

2.5. Обо всех выявленных при проверке недостатках и неисправностях следует незамедлительно сообщить инженеру по охране труда и заместителю директора по обеспечению безопасности, а в случае их отсутствия – дежурному администратору и директору школы, выполнить запись в журнале регистрации заявок и сменном журнале.

2.6. Перед началом выполнения работ на новом участке сторожу следует получить дополнительный инструктаж по охране труда при работе на нем.

2.7. В начале смены следует привести рабочее место в безопасное состояние, убрать ненужные предметы и материалы, освободить проходы и убедиться в достаточности освещения. Осветительные приборы необходимо регулировать так, чтобы освещение было достаточным, но не слепило глаза.

2.8. Категорически запрещено самостоятельно заменять перегоревшие осветительные лампы и устранять любые возникшие неисправности в электрических устройствах.

2.9. Сторожу запрещено приступать к работе в случае обнаружения несоответствия рабочего места установленным в данном разделе требованиям, а также при отсутствии возможности выполнить указанные в данном разделе подготовительные к работе действия в полной мере.

3. Требования охраны труда во время работы сторожа

3.1. Сторож школы должен соблюдать требования настоящей инструкции и других инструкций по технике безопасности на рабочем месте.

3.2. Сторож школы обязан:

- постоянно находиться на охраняемой им территории (в помещении);
- периодически совершать осмотр охраняемой территории;
- обо всех выявленных нарушениях следует сообщать заместителю директора по обеспечению безопасности, приняв меры к нарушителям (при необходимости – сообщать в милицию);
- при обнаружении возгорания – необходимо незамедлительно принять меры к его устранению собственными силами, вызвать пожарную команду (при необходимости), сообщить заместителю директора по обеспечению безопасности;
- в случае возникновения внезапного заболевания или несчастного случая сообщить заместителю директора школы по обеспечению безопасности или заместителю директора по АХР;
- обо всех выявленных во время дежурства замечаниях и происшествиях делать запись в журнале;
- во время разговора с посторонними лицами (особенно в нерабочее время) следует располагаться к ним лицом и не подходить к ним близко;
- при выявлении попыток проникновения посторонних лиц на охраняемую территорию сторож обязан достаточно громко предупредить нарушителей о недопустимости их действий и настоять на том, чтобы они покинули охраняемую территорию школы.
- при получении отказа от посторонних лиц на предложение покинуть охраняемую территорию сторож школы немедленно должен по телефону и другим средствам связи вызвать милицию, а затем сообщить о происшествии заместителю директора по обеспечению безопасности;
- при наличии у нарушителей автотранспорта следует записать или запомнить марку, цвет и государственный номер автотранспорта;
- необходимо выполнять только ту работу, которая была ему поручена, и по выполнению которой им был получен инструктаж по охране труда

3.3. Во время работы сторожу запрещается:

- покидать место дежурства, либо поручать его охрану другим лицам;
- хранить в сторожевом помещении запасные части, инструмент, горюче-смазочные материалы и иные посторонние предметы, применять для освещения и отопления опасные и неисправные приборы;
- пускать на территорию школы на ночлег посторонних лиц;
- употреблять во время дежурства алкогольные напитки и наркотики;
- подходить на близкое расстояние к нарушителям, а в нерабочее время – к любым посторонним лицам;
- использовать оборудование, работа на котором не входит в должностные обязанности;
- дотрагиваться до поврежденных или неисправных выключателей, штепсельных розеток, вилок, к проводам с изоляцией с видимыми дефектами, к открытым токоведущим частям оборудования;
- работать в условиях плохой видимости (густой туман, выюга, при отсутствии освещения в темное время суток);
- загромождать проходы, проезды, дверные проемы какими-либо посторонними предметами;
- заходить и протягивать руки за ограждения как действующего, так и бездействующего в данный момент оборудования.

4. Требования охраны труда в аварийных ситуациях

4.1. При происшествиях, связанных с возникновением аварийных ситуаций (замыкание электропроводки, задымление и т.п.), которые могут повлечь за собой травмирование и (или) отравление школьников и (или) сотрудников учебного заведения, сторож обязан отключить неисправное оборудование и немедленно сообщить об этом заместителю директора по

обеспечению безопасности, инженеру по охране труда или дежурному администратору школы.

4.2. В случае наличия пострадавших среди школьников и (или) сотрудников сторожу следует немедленно обратиться к школьной медицинской сестре (используя средства связи), а при необходимости оказать доврачебную помощь.

4.3. При поражении учащихся и (или) работников электрическим током принять меры по его освобождению от действия тока строго только путем отключения электропитания и до появления врачебной помощи оказать, при необходимости, потерпевшему первую доврачебную помощь.

4.4. В случае возникновения возгорания оборудования следует отключить питание, сообщить в пожарную охрану и руководителю, после чего приступить к тушению пожара имеющимися средствами в соответствии с требованиями инструкции о мерах пожарной безопасности.

4.5. При ощущении запаха газа или выявления прорыва трубопроводов (водоснабжения, канализации, отопления и др.) вызвать по телефону соответствующую специализированную аварийную бригаду.

5. Требования охраны труда по окончании работы сторожа школы

5.1. После окончания работы сторож школы должен:

- навести порядок на своем рабочем месте, инструменты, приспособления, инвентарь следует убирать в отведенные для них места хранения;
- снять специальную одежду и другие средства индивидуальной защиты, поместить их в гардероб (отведенное место хранения);
- выключить из сети питания все электроприборы и электрооборудование, которое не будет в дальнейшем использоваться;
- выкинуть мусор и другие образовавшиеся отходы в специальные, отведенные места;
- обо всех выявленных неисправностях и отклонениях от нормального состояния объекта охраны следует сообщить заместителю директора по АХР и сделать соответствующую запись в журнале заявок и в сменном вахтенном журнале.

5.2. В случае, если сторож очередной смены на работу не явился, сторож, чья смена подошла к концу, обязан поставить в известность заместителя директора по обеспечению безопасности, директора школы и продолжать исполнение своих обязанностей до особого распоряжения заместителя директора по АХР (завхоза) или же директора образовательного учреждения.

6. Заключительные положения инструкции

6.1. Проверка и пересмотр данной инструкции по охране труда для сторожа школы должны проводиться не реже одного раза в 5 лет.

6.2. Инструкцию по охране труда для сторожа следует досрочно пересматривать в следующих случаях:

- при пересмотре межотраслевых и отраслевых правил и типовых инструкций по ОТ;
- при изменении условий труда на конкретном рабочем месте-вахте;
- при применении в работе новой техники и (или) технологий;
- по результатам проведенного анализа материалов расследования аварий, несчастных случаев и профессиональных заболеваний;
- по требованию представителей органов по труду субъектов Российской Федерации или органов федеральной инспекции труда.

6.3. Если по окончании 5 лет со дня утверждения (введения в действие) данной инструкции по охране труда сторожа школы условия труда не были изменены, то ее действие может быть продлено на следующие 5 лет.

6.4. Ответственность за своевременное внесение изменений и дополнений в настоящую инструкцию по охране труда для сторожа, а также её пересмотр возлагается на ответственного по охране труда.

С инструкцией ознакомлен (а)

« _____ » _____ 20 ____ г.

_____ / _____ /