

**МУНИЦИПАЛЬНОЕ ОБРАЗОВАНИЕ  
ПРИОЗЕРСКИЙ МУНИЦИПАЛЬНЫЙ РАЙОН ЛЕНИНГРАДСКОЙ ОБЛАСТИ  
МУНИЦИПАЛЬНОЕ ОБЩЕОБРАЗОВАТЕЛЬНОЕ УЧРЕЖДЕНИЕ  
«КРАСНООЗЕРНЕНСКАЯ ОСНОВНАЯ ОБЩЕОБРАЗОВАТЕЛЬНАЯ ШКОЛА»**



Утверждено приказом  
директора МОУ «Красноозерненская  
ООШ»  
*Чихачева М.К.*  
Приказ № 36-од от 05.09.2019 г.

## Инструкция по охране труда для учителей физической культуры

### 1. Общие положения инструкции по охране труда для учителей физической культуры

1.1. Данная инструкция разработана для учителей физической культуры с учётом специфики работы школы в одну смену, при наличии малого и большого спортивных залов, тренажёрной комнаты, двух спортивных площадок, ямой для прыжков, двух спортивных раздевалок, тренажёрной комнаты и трёх подсобных помещений.

1.2. Спортивные помещения оборудованы в соответствии с требованиями учебных программ, нормами по охране труда:

- а) Большой и малый спортивные залы:
  - с волейбольной и баскетбольной разметкой для занятий спортивными играми с необходимым набором мячей, соответствующим стандартам;
  - оборудование для занятий гимнастикой (маты, параллельные брусья, два спортивных коня, перекладины, шведская стенка, канаты, гимнастическое бревно, набор гимнастических палок, скакалок, обручей, спортивные мостики).
- б) Тренажёрный зал (спортивные тренажёры на все группы мышц, штанги с разновесами, гантели).
- в) Спортивные раздевалки автономны для мальчиков и девочек.
- г) Хореографический класс с хореографическим станком, зеркалами по передней стенке, видео- и аудиоаппаратурой.
- д) Спортивные площадки, полоса препятствий с баскетбольной, волейбольной, игровой площадками.
- е) Тренерская комната для работы и отдыха учителей физической культуры.
- ж) Подсобные помещения со стеллажами, приспособленными для хранения и удобного использования спортивного инвентаря.

Материально-техническая база способствует решению всех учебно-воспитательных и оздоровительных задач, стоящих перед учителями физической культуры.

1.3. Учитель физической культуры при приёме на работу должен:

- а) пройти вводный инструктаж и инструктаж учителя физической культуры по охране труда во время работы учебных занятий, перед каждой новой темой, о чём делается запись в соответствующих журналах учёта проведения инструктажей по вопросам охраны труда;
- б) иметь высшее (специальное) образование;

в) иметь медицинскую книжку с допуском к работе и регулярно, один раз в 6 месяцев, проходить профилактический осмотр.

г) каждые 6 месяцев проходить инструктаж и проверку знаний по вопросам охраны труда.

1.4. Два раза в год учитель физической культуры сдаёт зачёт по нормам охраны труда и безопасности учителей и учащихся.

1.5. Занятия на воздухе (спортивных площадках, стадионе) учитель физической культуры проводит с учётом погодных условий, температурного режима с соответствующими требованиями к спортивной форме учащихся на занятии на воздухе.

1.6. Согласно правилам внутреннего распорядка, 1-й урок начинается в 8 часов 30 минут, рабочее время учителя определяется расписанием уроков. Рабочее время учителя начинается за 30 минут до начала его первого урока с учётом времени для самоподготовки и подготовки соответствующего инвентаря, проверки его исправности.

1.7. Во время учебного процесса учитель физкультуры должен находиться в спортивной форме и обуви, установленного образца с учётом всех санитарно-гигиенических норм к спец. одежде и помещению, а также обязан следить за выполнением этих требований учащимися.

## **2. Требования техники безопасности перед началом работы на уроке физкультуры**

2.1. Перед началом каждой новой темы, учитель физической культуры проводит инструктаж учащихся, обучает безопасным правилам проведения упражнения, вида деятельности.

2.2. Учитель физической культуры к работе приступает за 30 минут до начала урока. За это время он должен переодеться в спец. форму, проверить готовность и исправность спортивного инвентаря и оборудования с учётом требований к проводимому уроку по тем или иным видам спортивных занятий.

2.3. В случае обнаружения неполадок, несущих угрозу безопасности учащихся, данный снаряд должен быть исключен из комплекса занятий и по возможности заменён другими снарядами или упражнениями. О выявленных неисправностях, учитель физкультуры должен доложить дежурному администратору и заместителю директора по учебно-воспитательной работе, курирующему этот предмет.

2.4. Во время занятий спортивными играми, необходимо проверить влажность пола, накачку мячей, натяжение волейбольной сетки, крепление баскетбольных щитов и правильность разметки поля.

2.5. Перед занятиями гимнастикой учитель физкультуры проверяет наличие матов, прочность крепления спортивных снарядов, канатов, целостность шведской стенки.

2.6. В тренажёрном зале учитель физкультуры проверяет целостность тросов на спортивных станках, смазку трущихся частей, наличие необходимых весов, и крепление штанги, наличие фиксатора веса на тренажёрах.

2.7. На занятиях шейпингом учитель физкультуры заблаговременно проверяет исправность аудио- и видео-аппаратуры, целостность зеркал и хореографического станка, наличие спортивных ковров.

Во всех спортивных помещениях учитель физкультуры должен следить за температурным режимом, проветриванием, освещением, наличием первичных средств пожаротушения.

2.8. Занятия на воздухе и спортивных площадках проводить с учётом погодных условий и температурного режима с соответствующими требованиями к спортивной форме учащихся при занятии на улице.

Предварительно учитель физической культуры проверяет:

- сухость беговой дорожки, футбольного поля, спортивных снарядов;
- исключение попадания инородных предметов, способных нанести травму, в прыжковую яму, на футбольное поле, спортивную площадку, полосу препятствий (стёкла, камни, палки и др.).

2.9. Учитель физического воспитания сообщает учащимся о безопасной организации занятий, о приёмах и методах безопасного выполнения упражнений, о правилах использования специального спортивного оборудования, инвентаря.

2.10. Учитель физического воспитания предупреждает о возможных опасных и неправильных способах выполнения задач, которые запрещено применять на уроках физкультуры.

2.11. Учитель физического воспитания перед занятиями напоминает учащимся правила обращения со спортивным инвентарём: мячами, скакалками, гимнастическими палками, обручами, гранатами для метания.

2.12. Учитель физического воспитания напоминает учащимся о правильной эксплуатации тренажёрных станков и спортивных снарядов.

### **3. Требования безопасности для учителя физкультуры на уроке.**

3.1. Учитель физического воспитания чётко ставит задачу на урок и следит за правильным её исполнением, исключая конфликтные ситуации во время уроков, возможность столкновения учащихся друг с другом во время разминки, спортивных игр, перестроений.

3.2. Учитель физической культуры следит, чтобы учащиеся на уроках были в спортивной форме и спортивной обуви, выполняли требования личной гигиены.

3.3. Учитель физического воспитания следит за правильностью передач мяча во время игры и выполнением упражнений на спортивных снарядах с учётом подстраховки.

3.4. Учитель физического воспитания в процессе работы предупреждает возникновение аварийных ситуаций:

- не курит в спортивных помещениях и на территории школы;
- не приносит взрыво- и пожароопасные, отравляющие вещества;
- следит за исправностью электрического оборудования;
- не оставляет учащихся без присмотра;
- держит свободными аварийные выходы;
- знает план-схему и порядок эвакуации школы, порядок действий и должные обязанности при возникновении аварийной ситуации;
- умеет пользоваться средствами противопожарной безопасности;
- знаком и владеет приёмами первой медицинской помощи.

3.5. В случае возникновения технической неисправности снарядов, тренажёров, изменении метеорологической ситуации (дождь, снег, резкое похолодание, порывы ветра), нарушении санитарно-гигиенических норм, учитель физкультуры должен немедленно остановить занятие и принять соответствующие меры.

### **4. Требования безопасности для учителя физкультуры по окончании работы.**

4.1. Учитель физического воспитания следит за порядком сдачи спортивного объекта, снарядов, инвентаря, тренажёров следующему учителю в исправном состоянии. При обнаружении неполадок, учитель предупреждает его (учителя) заблаговременно.

4.2. По окончании работы учитель следит за качеством влажной уборки спортивного зала, спортивных снарядов.

4.3. При обнаружении недостатков в учебном процессе, учитель физического воспитания докладывает дежурному администратору, директору школы.

### **5. Требования безопасности для учителя физкультуры в аварийных ситуациях.**

5.1. Учитель физического воспитания во время уроков, воспитательных и оздоровительных мероприятий выполняет требования к пожаро- и взрывобезопасности. При нарушении или отклонении от норм, производится эвакуация учащихся в соответствии с разработанным и утверждённым планом.

5.2. При выявлении фактов угрозы жизни и здоровью работников и учащихся (заболевания, травме, несчастном случае), учитель физического воспитания сразу докладывает в медицинскую службу школы, дежурному администратору, директору школы.

5.3. При возникновении аварийных ситуаций :  
сообщить администрации, директору;  
сообщить пожарной охране (тел. 01);  
принять меры по эвакуации учащихся из помещения;  
отключить электросеть.

## **6. Требования для учителя физкультуры по оказанию первой помощи**

6.1. При переломах:

а) уменьшить подвижность отломков, в месте перелома - наложить шину. При открытых переломах - остановить кровотечение, положить стерильную повязку и шину.

При переломах позвоночника - транспортировка на животе с подложенным под грудь валиком.

6.2. При поражении электрическим током:

а) немедленно прекратить действие электрического тока, выключив рубильник, сняв с пострадавшего провода сухой тряпкой.

Оказывающий помощь должен обезопасить себя, обернув руки сухой тканью, встав на сухую доску или толстую резину.

б) на место ожога наложить сухую повязку;

в) тёплое питьё;

г) при расстройстве или остановке дыхания пострадавшему проводить искусственное дыхание.

6.3. При вывихах:

а) наложить холодный компресс;

б) сделать тугую повязку.

6.4. При обмороке:

а) уложить пострадавшего на спину с несколько запрокинутой назад головой и приподнятыми нижними конечностями;

б) обеспечить доступ свежего воздуха;

в) расстегнуть воротник, пояс, одежду;

г) дать попохаты нашатырный спирт;

д) когда больной придёт в сознание - горячее питьё.

6.5. При термических ожогах:

а) потушить пламя, накинув на пострадавшего одеяло, ковёр и т.д., плотно прижав его к телу;

б) разрезать одежду;

в) поместить обожжённую поверхность под струю холодной воды;

г) провести обработку обожжённой поверхности - компресс из салфеток, смоченных спиртом, водкой и т.д.;

д) согревание пострадавшего, питьё горячего чая.

6.6. При отравлении:

а) дать выпить несколько стаканов слабого раствора марганцовокислого калия;

б) вызвать искусственную рвоту;

в) дать слабительное;

г) обложить грелками, дать горячий чай.

6.7. При сотрясении головного мозга:

а) уложить на спину с приподнятой на подушке

головой; б) на голову положить пузырь со льдом.

6.8. Кровотечения при ранениях:

а) придать повреждённой поверхности приподнятое положение;

б) наложить давящую повязку;

в) при кровотечении из крупной артерии -предварительно придавить артерию пальцем выше места ранения;

г) наложить жгут.

6.9. При кровотечении из носа:



**МУНИЦИПАЛЬНОЕ ОБРАЗОВАНИЕ  
ПРИОЗЕРСКИЙ МУНИЦИПАЛЬНЫЙ РАЙОН ЛЕНИНГРАДСКОЙ ОБЛАСТИ  
МУНИЦИПАЛЬНОЕ ОБЩЕОБРАЗОВАТЕЛЬНОЕ УЧРЕЖДЕНИЕ  
«КРАСНООЗЕРНЕНСКАЯ ОСНОВНАЯ ОБЩЕОБРАЗОВАТЕЛЬНАЯ ШКОЛА»**



**Инструкция  
по охране труда для учителя физики**

**1. Общие требования безопасности для учителя физики**

1.1. Данная инструкция по охране труда распространяется на преподавателей физики общеобразовательной школы. Рабочим местом преподавателя физики являются учебные кабинеты и их лаборантские.

1.2. Учитель физики должен строго соблюдать Правила внутреннего трудового распорядка, должностную инструкцию для учителя физики, режим работы общеобразовательного учреждения.

1.3. Кабинет физики оборудован следующим оборудованием:

- а) рабочие места учащихся - столы и стулья;
- б) шкафы с лабораторным и демонстрационным оборудованием;
- в) демонстрационный стол учителя, поднятый на кафедру высотой 10 см;
- г) классная школьная доска.

1.4. Лаборантская кабинета физики оборудована:

- а) электрический щит - КЭФ (напряжение 220 В), от которого подаётся напряжение к рабочим столам учащихся - 36 В;
- б) водопровод, раковина;
- в) шкафы с лабораторным, демонстрационным и мультимедийным оборудованием;

1.5. Каждый учитель физики при приёме на работу должен:

- а) пройти вводный инструктаж и инструктаж учителя физики, о чём фиксируется в журналах учёта проведения инструктажей по вопросам охраны труда и технике безопасности;
- б) иметь высшее образование;
- в) иметь в наличии медицинскую книжку с допуском к работе и регулярно проходить профилактический медицинский осмотр.
- г) каждые 6 месяцев проходить инструктажи и проверку знаний по вопросам охраны труда.

1.6. Учитель физики обязан знать инструкцию по охране труда для учителя физики, другие инструкции по технике безопасности для кабинета физики, инструкцию по пожарной безопасности в кабинете физики.

1.8. Особое внимание учителю физики следует обратить на вопросы охраны труда и техники безопасности при выполнении лабораторных, практических работ и демонстрации опытов с использованием:

- электрооборудования и приборов под напряжением;
- нагревательных приборов, оборудования и приспособлений;
- горячей воды;
- насосов для создания вакуума в стеклянных сосудах;
- приборов и оборудования из стекла.

1.9. Во время проведения на занятиях лабораторных работ с демонстрацией опытов, преподаватель физики должен находиться в кабинете в белом халате и обуви без высоких каблуков.

1.10. В кабинете физики должны находиться:

- резиновые коврики;
- резиновые перчатки для учителя;
- инструменты с ручками в изолирующем покрытии;
- огнетушители с указанием срока действия и проведенной зарядки;
- аптечка для оказания первой медицинской помощи;
- ведро с песком и совком;
- огнеупорное покрывало для быстрого тушения возгорания.

1.11. Преподаватель, заведующий кабинетом физики, в своей работе использует и строго соблюдает инструкцию по охране труда заведующего кабинетом физики школы.

1.11. Учитель физики соблюдает сам и следит за соблюдением учащимися в кабинете физики санитарно-гигиенических норм и правил личной гигиены, при необходимости делает замечания учащимся.

## **2. Требования безопасности перед началом работы учителя физики**

2.1. Перед началом учебных занятий в кабинете физики учитель проверяет: сохранность рабочих мест учащихся, их состояние, наличие порядка; собранность и целостность оборудования в шкафах;

целостность и рабочее состояние электропроводки, подведенной к рабочим столам школьников и к демонстрационному столу учителя физики, электророзеток; сохранность и целостность окон.

2.2. Перед началом каждой лабораторной работы с демонстрацией опытов, учитель физики:

- до урока располагает на рабочих столах учащихся лабораторное оборудование в необходимом количестве и в установленном порядке;
- до урока проверяет исправность используемого оборудования, осуществляет и проверяет безопасные режимы и приемы проведения опытов, демонстраций и экспериментов;
- в начале урока проводит инструктаж с учащимися, наставляет и обучает безопасным правилам и методам проведения лабораторных работ и экспериментов;
- не оставляет учащихся без присмотра на перемене перед и после урока.

## **3. Требования безопасности во время работы учителя физики**

3.1. Учитель физики в обязательном порядке проводит инструктаж по охране труда с учащимися класса перед каждой лабораторной работой. Поясняет учащимся безопасные приемы работы во время проведения экспериментов.

3.2. Запрещено оставлять учащихся без присмотра во время проведения лабораторной работы и в целом учебно-воспитательного процесса в кабинете физики. Необходимо следить за соблюдением учащимися дисциплины на своих рабочих местах.

3.3. Контролировать, чтобы учащиеся не использовали в эксперименте посторонние предметы.

3.4. Не допускать присутствия посторонних лиц в кабинете или лаборантской во время урока.

3.5. Не принимать учащимися пищу и напитки в кабинете физики.

3.6. При работе со стеклянным оборудованием необходимо:

- использовать стеклянные трубки с оплавленными краями;
- подбирать для соединения резиновые и стеклянные трубки только одинаковых

- диаметров, концы трубок смачивать водой или смазывать вазелином;
- использовать в опытах стеклянную посуду без трещин и сколов;
- не допускать резких изменений температуры стеклянного оборудования и механических ударов;
- вставляйте пробки в стеклянные трубки или вынимайте их с легким покручиванием;
- горлышко пробирки или колбы при нагревании в них жидкостей, направляйте в сторону от себя, но не в сторону соседа.

3.7. При проведении опыта, в случае вероятности разрыва сосуда вследствие нагревания или откачивания воздуха, на учительском демонстрационном столе со стороны учащихся должен быть установлен защитный экран, а преподаватель должен одеть защитные очки.

Если сосуд разорвался, запрещается убирать осколки стекла руками. Для этого используют щётку и совок. Таким же образом убирают металлические опилки, используемые при наблюдении силовых линий магнитных полей.

3.8. Не закрывать сосуд с горячей жидкостью притёртой пробкой, пока она не остынет; запрещено брать сосуды с горячей жидкостью незащищёнными руками.

3.9. В кабинете физики предусмотрено использование батарей щелочных аккумуляторов, которые используют, переносят и перевозят согласно инструкции завода-производителя.

3.10. Не превышать существующие пределы допустимых частот вращения на центробежной машине, универсальном электродвигателе, вращающемся диске, которые указаны в технических характеристиках. При демонстрации необходимо внимательно следить за исправностью всех креплений в приборах. В целях предотвращения травмирования учащихся отлетевшими деталями, перед школьниками необходимо установить защитный экран.

3.11. Для измерения напряжения и силы тока, измерительные приборы необходимо соединять проводниками с надёжной неповрежденной изоляцией, имеющими одно-, двухполосные вилки. Присоединяют вилки к схеме одной рукой, другой рукой не прикасаются к шасси, корпусу прибора и другим электропроводящим предметам. Особого внимания требует выполнение работы с печатными схемами, для которых характерны небольшие расстояния между соседними проводниками печатной платы.

3.12. Включать выпрямители только с нагрузкой.

3.13. Не оставлять без присмотра включенные электро- и радио- устройства.

3.14. При эксплуатации источников высокого напряжения (электрофорная машина) необходимо соблюдать такие меры предосторожности:

- не прикасаться к деталям и проводникам руками или токопроводящими предметами;
- перемещать высоковольтные соединительные проводники или электроды шарикового разрядника с помощью исправной изолированной ручки;
- после окончания работы необходимо разрядить конденсаторы, соединив их выводы разрядником или гибким изолированным проводом.

3.15. При выполнении лабораторных работ на установление теплового баланса, воду нагревают не выше 70 градусов.

3.16. Электрооборудование включают строго последовательно от общего выключателя к выключателям разветвлённых цепей.

#### **4. Требования безопасности по окончании работы учителя физики**

4.1. Учитель физики следит за сохранностью оборудования, проверяет сохранность и состояние оборудования и приборов после выполнения лабораторных работ.

4.2. Отключение электрического оборудования производить в обратном порядке включения: от выключателей разветвлённых цепей к общему выключателю.

4.3. Учитель физики с помощью лаборанта собирает приборы и материалы после окончания лабораторной работы учащихся, проверяя их исправность.

4.4. Преподаватель физики следит, чтобы учащийся привёл своё рабочее место в порядок.

4.5. Учитель наблюдает, чтобы после окончания урока все учащиеся вышли из кабинета физики.

#### **5. Требования безопасности в аварийных ситуациях в кабинете физики или лаборантской**



- 5.1. В случае возникновения аварийной ситуации, угрожающей жизни и здоровью учащихся принять меры к срочной их эвакуации.
- 5.2. Отключить электросеть.
- 5.3. При пожаре сообщить пожарной охране по телефону 01;
- 5.4. Сообщить о происшедшем администрации и приступить к ликвидации аварии.
- 5.5. Электропроводку под напряжением необходимо тушить огнеупорным покрывалом или углекислотным огнетушителем, а обесточенную электропроводку разрешается тушить песком, водой или другими имеющимися огнетушителями.
- 5.6. В случае травматизма оказать первую помощь пострадавшим.
- 5.7. При внезапном заболевании учащегося, вызвать медицинского работника.

С инструкцией ознакомлен (а)

«\_\_»\_\_20\_\_ г.

\_\_\_\_\_ / \_\_\_\_\_ /

### Инструкция по охране труда для учителя физики

1. Общие требования безопасности для учителя физики
- 1.1. Дубликат инструкции по охране труда размещается на prominently месте кабинета физической культуры. Кабинет должен использоваться физиком учебной группы и на лабораторном
- 1.2. Учитель физики должен строго соблюдать Правила поведения, требования безопасности, инструкции по охране труда, режим работы образовательного учреждения
- 1.3. Кабинет физики оборудован электрическим оборудованием, включая электрические часы, часы, часы - часы и часы
- 1.4. Кабинет физики оборудован электрическим оборудованием, включая электрические часы, часы, часы - часы и часы
- 1.5. Кабинет физики оборудован электрическим оборудованием, включая электрические часы, часы, часы - часы и часы
- 1.6. Учитель физики должен строго соблюдать Правила поведения, требования безопасности, инструкции по охране труда, режим работы образовательного учреждения

**МУНИЦИПАЛЬНОЕ ОБРАЗОВАНИЕ  
ПРИОЗЕРСКИЙ МУНИЦИПАЛЬНЫЙ РАЙОН ЛЕНИНГРАДСКОЙ ОБЛАСТИ  
МУНИЦИПАЛЬНОЕ ОБЩЕОБРАЗОВАТЕЛЬНОЕ УЧРЕЖДЕНИЕ  
«КРАСНООЗЕРНЕНСКАЯ ОСНОВНАЯ ОБЩЕОБРАЗОВАТЕЛЬНАЯ ШКОЛА»**

Утверждено приказом  
директора МОУ «Красноозерненская  
ООШ»  
  
Чихачева М.К.  
Приказ № 36-од от 05.09.2019 г.

**инструкция  
по охране труда для учителя ОБЖ**

**1. Общие требования инструкции по охране труда учителя ОБЖ**

1.1. К работе учителем ОБЖ в школе допускаются лица обоего пола, достигшие 18 лет, имеющие педагогическое образование и прошедшие медицинский осмотр, изучившие настоящую инструкцию по охране труда.

**1.2. Учитель ОБЖ должен:**

- знать свои должностные обязанности;
- знать инструкции по технике безопасности в кабинете ОБЖ, инструкцию по пожарной безопасности;
- пройти вводный инструктаж и инструктаж на рабочем месте;
- руководствоваться в работе правилами внутреннего распорядка;
- режим труда и отдыха учителя основ безопасности жизнедеятельности определяется его графиком работы.

**1.3. Травмоопасность в кабинете ОБЖ:**

- при нарушении правил личной безопасности;
- при включении электроприборов (проигрывателей, мультимедийных проекторов, компьютеров и других технических средств обучения) – поражение электрическим током.

1.4. О случаях травматизма в кабинете ОБЖ сообщать администрации школы.

1.5. Соблюдать технику безопасности труда.

1.6. Учитель ОБЖ относится не к электротехническому персоналу и должен иметь 1-ю квалификационную группу допуска по электробезопасности.

1.7. Не заниматься самостоятельно ремонтом электроприборов, выключателей, розеток и т.п.

1.8. Хранить учебную аппаратуру ТСО в подсобном помещении.

1.9. Нести полную ответственность (административную, материальную и уголовную) за нарушение требований инструкций по охране труда и технике безопасности.

**2. Требования безопасности для учителя ОБЖ перед началом работы**

- 2.1. Проверить готовность учебного кабинета ОБЖ к занятиям.
- 2.2. Проверить исправность электроосвещения в кабинете ОБЖ.
- 2.3. Тщательно проветрить кабинет основ безопасности жизнедеятельности.
- 2.4. Следить за чистотой и порядком в своем кабинете.

**3. Требования безопасности во время работы учителя ОБЖ**

- 3.1. Соблюдать личную безопасность труда.
- 3.2. Соблюдать данную инструкцию по технике безопасности для учителя ОБЖ.
- 3.3. Следить за соблюдением учащимися дисциплины на уроке и перемене.
- 3.4. Не допускать учащихся к переноске аппаратуры ТСО.
- 3.5. Не допускать учащихся к самостоятельному включению любых электроприборов и устройств.

#### 4. Требования безопасности в аварийных ситуациях

- 4.1. В случае возникновения аварийных ситуаций принять исчерпывающие меры к эвакуации учащихся.
- 4.2. Сообщить о происшедшем администрации школы или дежурному администратору, при пожаре известить пожарную службу по тел. 01.
- 4.3. Оказать первую доврачебную помощь пострадавшим в случае травматизма.
- 4.4. При внезапном заболевании учащихся вызвать медицинского работника и сообщить родителям.

#### 5. Требования безопасности по окончании работы учителя ОБЖ

- 5.1. Отключить от электросети всю мультимедийную аппаратуру, ТСО.
- 5.2. Убрать аппаратуру в лаборантскую и закрыть на ключ.
- 5.3. Проверить чистоту в своем кабинете и порядок на рабочих местах учащихся.
- 5.4. Проветрить кабинет основ безопасности жизнедеятельности.
- 5.5. Выключить электроосвещение и закрыть кабинет на ключ.
- 5.6. Обо всех недостатках, обнаруженных во время уроков в кабинете ОБЖ, сообщить администрации школы.

С инструкцией ознакомлен (а)

«\_\_\_» \_\_\_\_\_ 20\_\_ г.

\_\_\_\_\_ / \_\_\_\_\_ /

**МУНИЦИПАЛЬНОЕ ОБРАЗОВАНИЕ  
ПРИОЗЕРСКИЙ МУНИЦИПАЛЬНЫЙ РАЙОН ЛЕНИНГРАДСКОЙ ОБЛАСТИ  
МУНИЦИПАЛЬНОЕ ОБЩЕОБРАЗОВАТЕЛЬНОЕ УЧРЕЖДЕНИЕ  
«КРАСНООЗЕРНЕНСКАЯ ОСНОВНАЯ ОБЩЕОБРАЗОВАТЕЛЬНАЯ ШКОЛА»**

Утверждено приказом  
директора МОУ «Красноозерненская  
ООШ»

Чихачева М.К.  
Приказ № 36-од от 05.09.2019 г.



**Инструкция по охране труда  
для учителя начальных классов**

**Учитель начальных классов:**

- обеспечивает безопасное проведение образовательного процесса;
- оперативно извещает руководство образовательного учреждения о каждом несчастном случае, принимает меры по оказанию первой доврачебной помощи;
- вносит предложения по улучшению и оздоровлению условий проведения образовательного процесса, а также доводит до сведения заведующего кабинетом, руководства о всех недостатках в обеспечении образовательного процесса, снижающих жизнедеятельность и работоспособность организма обучающихся, воспитанников;
- проводит инструктаж обучающихся, воспитанников по безопасности труда на учебных занятиях; воспитательных мероприятиях с обязательной регистрацией в классном журнале или журнале регистрации инструктажа;
- организует изучение обучающимися, воспитанниками правил по охране труда, правил дорожного движения, поведения в быту, на воде и т. д.;
- несет ответственность за сохранение жизни и здоровья обучающихся, воспитанников во время образовательного процесса;
- осуществляет контроль за соблюдением правил (инструкций) по охране труда.


С инструкцией  
работник ознакомлен:

« \_\_\_\_\_ » \_\_\_\_\_ 20\_\_ г.

---

**МУНИЦИПАЛЬНОЕ ОБРАЗОВАНИЕ  
ПРИОЗЕРСКИЙ МУНИЦИПАЛЬНЫЙ РАЙОН ЛЕНИНГРАДСКОЙ ОБЛАСТИ  
МУНИЦИПАЛЬНОЕ ОБЩЕОБРАЗОВАТЕЛЬНОЕ УЧРЕЖДЕНИЕ  
«КРАСНООЗЕРНЕНСКАЯ ОСНОВНАЯ ОБЩЕОБРАЗОВАТЕЛЬНАЯ ШКОЛА»**

Утверждено приказом  
директора МОУ «Красноозерненская  
ООШ»

  
Чихачева М.К.  
Приказ № 36-од от 05.09.2019 г.



## Инструкция по охране труда для учителя музыки

### 1. Общие требования охраны труда для учителя музыки

1.1. Данная инструкция по охране труда создана на основе утвержденных типовых инструкций в соответствии с тарифно-квалификационной характеристикой учителя.

1.2. Обязанностями учителя музыки в части охраны труда являются:

- участие в планировании и проведении мероприятий по охране труда, сохранению жизни и здоровья учащихся школы;
- создание здоровых и безопасных условий труда и занятий для школьников;
- осуществление надзора и выполнение контроля соблюдения школьниками правил безопасности;
- проведение обучения, консультаций, инструктажей ученикам по вопросам охраны труда;
- контроль за санитарией и гигиеной в используемых для занятий кабинетах;
- исполнение мероприятий, включенных в соглашения по охране труда.
- строгое выполнение настоящей инструкции по охране труда и других инструкций для педагога.

1.3. К выполнению самостоятельной работы в качестве учителя музыки могут быть допущены лица не моложе 18 лет, которые получили соответствующее образование и подготовку по специальности, обладающие знаниями по теории и профессиональными навыками согласно требованиям действующих нормативно-правовых актов. Учитель музыки, допущенный к самостоятельной работе, не должен иметь никаких противопоказаний к работе по указанной специальности по состоянию здоровья и должен иметь I группу по электробезопасности.

Преподаватель музыки проходит в установленном порядке предварительный (при поступлении на работу) и периодические (во время трудовой деятельности) медицинские осмотры. Учитель музыки школы также проходит обучение безопасным методам и приемам выполнения работ, прослушивает вводный инструктаж по охране труда и инструктаж по охране труда на своем рабочем месте, проходит обязательную проверку знаний требований охраны труда.

1.4. Учитель музыки обязан:

- строго выполнять утвержденные в школе правила внутреннего трудового распорядка;
- поддерживать порядок на своем рабочем месте;
- быть внимательным, во время проведения урока, не отвлекаться на дела и разговоры, не связанные с проведением занятия, и не отвлекать других от работы;
- не допускать случаев нарушения школьниками требований безопасности труда и правил

пожарной безопасности;

- использовать предоставленное оборудование и инструменты строго в соответствии с требованиями инструкций заводов-изготовителей;
- выполнять правила личной гигиены;
- строго соблюдать требования инструкции по охране труда учителя музыки в образовательном учреждении;
- проводить только ту работу, которая закреплена за ним его должностной инструкцией;
- соблюдать установленный в школе режим труда и отдыха в зависимости от продолжительности и вида трудовой деятельности (рациональный режим труда и отдыха предполагает соблюдение перерывов в работе);
- хранить и принимать пищу только в отведенных для этих целей и специально оборудованных местах;
- незамедлительно сообщать директору школы о любой ситуации, угрожающей жизни и здоровью людей, о каждом несчастном случае, происшедшем на территории школы, об ухудшении состояния своего здоровья;
- соблюдать требования и предписания знаков безопасности, установленных на территории школы, сигнальных цветов и разметки;
- уметь проводить первую доврачебную медицинскую помощь пострадавшим при возникновении несчастного случая;
- знать номера телефонов для вызова экстренных служб (пожарной охраны, скорой медицинской помощи, аварийной службы газового хозяйства и т.д.) и для безотлагательного информирования непосредственного и вышестоящих руководителей, место расположения аптечки первой помощи, пути эвакуации людей при чрезвычайных ситуациях.

1.5. Учитель музыки в школе должен соблюдать правила охраны труда в целях обеспечения защиты от воздействия опасных и вредных производственных факторов, связанных с характером работы, включая:

- нарушение остроты зрения при недостаточной освещенности актового зала, музыкального зала;
- травмы, получаемые школьниками при падении во время проведения подвижных занятий;
- получение травм и ожогов от электрического тока при использовании неисправных или поврежденных электрических звуковоспроизводящих музыкальных аппаратов и инструментов;
- повышенные нагрузки на глаза, усталость, нарушение концентрации внимания при работе в течение продолжительного времени на компьютере и с документами.

1.5. Курение и употребление алкогольных напитков на территории школы, а также появление на работе в нетрезвом виде категорически запрещено.

1.6. В соответствии с действующим законодательством учитель музыки несет ответственность за исполнение требований охраны труда, соблюдение пожарной безопасности на рабочем месте, санитарных норм и правил.

1.7. В кабинете музыки следует располагать на высоте 1 метра от пола комнатный термометр для контроля установившегося температурного режима.

1.8. Лица, своим действием или бездействием допустившие невыполнение или нарушение требований данной инструкции по охране труда, должны быть привлечены к дисциплинарной ответственности в соответствии с правилами внутреннего трудового распорядка и, при необходимости, отправлены на внеочередную проверку знаний норм и правил охраны труда.

## **2. Требования охраны труда перед началом работы учителя музыки**

2.1. Внимательно провести осмотр своего рабочего места, оценить состояние используемого оборудования, инструментов и материалов. Убрать с рабочей поверхности лишние, не используемые в работе предметы.

### **2.2. Проверить:**

- на соответствие требованиям норм охраны труда помещение для проведения занятий;
- проверить освещение, включив полностью установленное освещение кабинета музыки. Убедиться в исправной работе осветительных приборов. Минимально допустимая освещенность должна быть: при установленных люминесцентных лампах не менее 200 лк (13

- Вт/м<sup>2</sup>), при использовании ламп накаливания не менее 100 лк (32 Вт/м<sup>2</sup>);
- исправность предоставленного школой электрооборудования музыкального зала (кабинета музыки): установленные светильники должны быть надежно подвешены к потолку и в своей конструкции иметь светорассеивающую арматуру; коммутационные коробки должны быть закрыты крышками, а электрические розетки – заглушками, корпуса и крышки выключателей и розеток не должны иметь трещин и сколов, а также оголенных контактов в целях предупреждения случаев электротравматизма;
  - исправность, отсутствие видимых повреждений подводящих кабелей и электропроводок используемых во время занятий электрических звуковоспроизводящих музыкальных аппаратов и инструментов;
  - санитарное состояние помещения музыкального зала (кабинета музыки) и хорошо проветрить его, открыв окна или фрамуги и двери до начала занятий. Окна в открытом положении фиксировать крючками, а фрамуги должны иметь ограничители. Проветривание следует закончить за 30 мин до прихода обучающихся;
  - температуру воздуха в помещении; убедиться в том, что установившаяся температура воздуха в музыкальном зале (кабинете музыки) не ниже 19 градусов по Цельсию;
  - надежную фиксацию коврового покрытия и дорожек к полу во избежание случаев падения обучающихся;
  - рабочее место на соответствие требованиям безопасности;
  - исправность применяемого во время занятий оборудования и инструментов, качество используемых материалов.

2.3. Подготовить к занятиям используемые оргтехнику, оборудование, инструменты, материалы, включающие и выключающие устройства, светильники, электропроводку и т.д.

2.4. Убедиться в знании школьниками правил техники безопасности (при самостоятельном использовании школьниками электрических музыкальных аппаратов и инструментов следует в начале занятия провести инструктаж по технике безопасности с соответствующими отметками в журналах инструктажа обучающихся), напомнить ученикам о необходимости быть собранными, внимательными и осторожными.

2.5. Выявленные перед началом работы нарушения требований безопасности следует устранить собственными силами, а при невозможности - сообщить об этом директору школы, заведующему хозяйством для принятия соответствующих мер. До устранения неполадок к работе приступать запрещено.

2.6. Самостоятельное устранение нарушений требований безопасности труда, особенно связанное с ремонтом и наладкой оборудования, возможно производить только при наличии соответствующей подготовки и допуска к подобному виду работ, при условии соблюдения правил безопасности труда.

### **3. Требования охраны труда во время работы учителя музыки**

3.1. Во время работы учителю музыки необходимо строго соблюдать требования безопасности и правила эксплуатации оборудования, применения инструментов и материалов, изложенные в технических паспортах, эксплуатационной, ремонтной и иной документации, выпущенной организациями-изготовителями. Строго соблюдать методику проведения урока музыки или музыкального занятия, инструкцию по охране труда учителя музыки школы.

3.2. При проведении урока музыки необходимо поддерживать дисциплину и порядок, внимательно следить за тем, чтобы обучающиеся следовали всем указаниям учителя музыки, обеспечить безопасное проведение образовательного процесса.

3.3. Категорически запрещено разрешать школьникам самовольно покидать место проведения урока.

3.4. При необходимости использования на музыкальном занятии электрических звуковоспроизводящих аппаратов и инструментов (магнитофон, проигрыватель, телевизор и др.) следует руководствоваться требованиями «Инструкции по охране труда при использовании технических средств обучения».

3.5. При открытой крышке музыкального инструмента (рояль, фортепиано и др.) необходимо строго следить за тем, чтобы крышка надежно и устойчиво опиралась на упор, категорически

запрещено подставлять под поднятую крышку руки во избежание получения травм пальцев и кистей рук.

3.6. В ходе работы следует контролировать соблюдение требований охраны труда школьниками.

3.7. Необходимо уделять внимание чистоте воздуха в помещении. При проветривании следить за тем, чтобы не образовывались сквозняки. Поддерживать на своем рабочем месте порядок и чистоту. Мусор необходимо собирать в специальные емкости и каждый день удалять из помещения.

3.8. Для предотвращения возникновения аварийных ситуаций и получения производственных травм запрещается:

- курить в помещениях;
- прикасаться к оголенным или имеющим внешние повреждения изоляции электропроводам;
- работать на неисправном оборудовании;
- оставлять без надлежного присмотра электронагревательные приборы;

3.9. Ежедневно проверять исправность оборудования, инструментов, блокировочных, включающих и выключающих устройств, сигнализации, электропроводки, штепсельных вилок, розеток и заземления.

3.10. Все виды дополнительных занятий могут проводиться строго после получения разрешения директора школы или соответствующего должностного лица учреждения.

3.11. Учителю музыки запрещается выполнять любые виды ремонтно-восстановительных работ на рабочем месте школьника или в помещении во время проведения занятий. Ремонт следует выполнять строго специально подготовленному персоналу (электромонтеру по ремонту и обслуживанию электрооборудования, слесарю-сантехнику, плотнику и др.). 3.12. При проведении уроков, во время хода которых возможно получить общее или местное загрязнение кожи школьника, учитель музыки должен особенно тщательно следить за соблюдением учениками гигиены труда.

3.13. Если учитель музыки или учащийся во время проведения урока внезапно почувствовали недомогание, должны быть приняты следующие экстренные меры:

- при нарушении здоровья школьника (головокружение, обморок, кровотечение из носа и др.) учитель музыки должен оказать ему необходимую первую медицинскую помощь, вызвать школьную медсестру или проводить заболевшего в школьный медпункт (лечебное учреждение);
- при внезапном ухудшении состояния здоровья учителя музыки следует поставить в известность через одного из учеников директора школы (или его представителя) о случившемся. Дальнейшие действия представителя администрации сводятся к оказанию помощи заболевшему учителю музыки и руководству группой школьников в течение оставшегося времени занятий.

3.14. Учитель музыки должен применять меры воздействия на учащихся, которые сознательно нарушают правила безопасного поведения во время урока.

3.15. Учитель музыки должен доводить до сведения директора школы обо всех недостатках в обеспечении охраны труда работников и обучающихся, снижающих жизнедеятельность и работоспособность организма человека (ионизированная освещенности, несоответствие пускорегулирующей аппаратуры люминесцентных ламп, травмоопасность и др.).

#### **4. Требования охраны труда в аварийных ситуациях**

4.1. При появлении во время проведения занятий в помещении опасных условий труда (внезапное ощущение запаха гари и дыма, повышенное тепловыделение от музыкального оборудования, возникновение постороннего шума при его работе, неисправность заземления, воспламенение материалов и оборудования, прекращение подачи электроэнергии, внезапное появление запаха газа и т.п.) необходимо незамедлительно прекратить проведение любых видов работ, отключить оборудование от сети питания, сообщить о происшедшем директору школы или дежурному администратору, при необходимости вызвать представителей аварийной и (или) технической служб.

4.2. При возникновении пожара, задымления или загазованности помещения (внезапное появление стойкого запаха газа) необходимо незамедлительно организовать экстренную эвакуацию людей из помещения в соответствии с утвержденным планом эвакуации.



4.3. При возникновении только загазованности помещения (запаха газа) следует немедленно остановить проведение урока, выключить все электроприборы и электроинструменты, открыть окно или форточку для обеспечения доступа свежего воздуха, соблюдая спокойствие без паники покинуть помещение, в максимально короткий срок сообщить о происшедшем директору школы или заместителю директора по административно-хозяйственной работе, вызвать аварийную службу газового хозяйства.

4.4. В случае возгорания или пожара после вывода школьников за пределы помещения немедленно вызвать пожарную команду, проинформировать директора школы, заместителя директора по АХЧ (АХР), и приступить к ликвидации очага возгорания имеющимися средствами тушения пожара. При загорании электросетей и электрооборудования строго запрещается тушить возникший пожар водой, до начала ликвидации их возгорания необходимо предварительно их обесточить.

4.5. При плохом самочувствии учащегося немедленно препроводить к медицинскому персоналу (врачу, медсестре) школы. При несчастном случае (травме) оказать первую доврачебную помощь. При необходимости вызвать скорую медицинскую помощь. Об имевшем место несчастном случае (травме) доложить непосредственно директору школы.

## 5. Требования охраны труда по окончании работы учителя музыки

5.1. Привести в порядок рабочее место. Проконтролировать приведение школьниками своих рабочих мест в надлежащий порядок.

5.2. Отключить и обесточить оборудование, оргтехнику и светильники.

5.3. Убрать применявшиеся в ходе урока инструменты и материалы в установленное для их хранения место.

5.4. Сообщить директору школы, заместителю директора по административно-хозяйственной работе о выявленных во время работы неполадках и неисправностях применявшегося оборудования и других факторах, которые могут оказать негативное влияние на безопасность труда.

5.5. В санитарной комнате по окончании занятия вымыть руки с применением нейтральных моющих средств.

С инструкцией ознакомлен (а)

«    » 20 г.

\_\_\_\_\_ / \_\_\_\_\_

МУНИЦИПАЛЬНОЕ ОБРАЗОВАНИЕ  
ПРИОЗЕРСКИЙ МУНИЦИПАЛЬНЫЙ РАЙОН ЛЕНИНГРАДСКОЙ ОБЛАСТИ  
МУНИЦИПАЛЬНОЕ ОБЩЕОБРАЗОВАТЕЛЬНОЕ УЧРЕЖДЕНИЕ  
«КРАСНООЗЕРНЕНСКАЯ ОСНОВНАЯ ОБЩЕОБРАЗОВАТЕЛЬНАЯ ШКОЛА»

Утверждено приказом  
директора МОУ «Красноозерненская  
ООШ»

Чихачева М.К.  
Приказ № 36-од от 05.09.2019 г.

## Инструкция по охране труда для учителя математики

Данная инструкция предназначена для преподавателей математики общеобразовательного учреждения, работающих в кабинете математики.

### 1. Общие требования безопасности для учителя математики

1.1. К работе преподавателя математики допускаются лица обоего пола, достигшие 18 лет, имеющие педагогическое образование, прошедшие медицинский осмотр.

1.2. Учитель математики должен знать свои должностные обязанности, настоящую инструкцию по охране труда, а также:

- инструкцию по охране труда в учебном кабинете школы;
- инструкции по технике безопасности для кабинета математики;
- инструкцию по пожарной безопасности;
- пройти вводный инструктаж и инструктаж на рабочем месте;
- руководствоваться в работе правилами внутреннего распорядка;
- режим его труда и отдыха определяется графиком работы учителя математики.

### 1.3. Травмоопасность в кабинете математики:

- при нарушении правил личной безопасности;
- при включении электроприборов: проигрывателей и других ТСО (технических средств обучения) поражение электротоком.

1.4. О случаях травматизма сообщать администрации школы.

1.5. Соблюдать технику безопасности труда.

1.6. Относится к не электротехническому персоналу и должен иметь 1-ю квалификационную группу допуска по электробезопасности.

1.7. Не заниматься ремонтом электроприборов, розеток и т.п.

1.8. Хранить аппаратуру ТСО в лаборантской (при наличии).

1.9. Нести ответственность (административную, материальную, уголовную) за нарушение требований инструкций по охране труда.

### 2. Требования безопасности перед началом работы в кабинете математики

2.1. Проверить готовность учебного кабинета математики к занятиям.

2.2. Проверить исправность электроосвещения.

- 2.3. Проветрить кабинет математики.
- 2.4. Следить за чистотой и порядком в кабинете.

### 3. Требования безопасности во время работы учителя математики

- 3.1. Соблюдать личную безопасность труда.
- 3.2. Следить за соблюдением дисциплины учащимися.
- 3.3. Не допускать учащихся к переноске аппаратуры ТСО.
- 3.4. Не допускать учащихся к самостоятельному включению электроприборов.

### 4. Требования безопасности в кабинете математики в аварийных ситуациях

- 4.1. В случае возникновения аварийных ситуаций принять меры к эвакуации учащихся.
- 4.2. Сообщить о происшедшем администрации школы, при пожаре известить службу 01.
- 4.3. Оказать первую помощь учащимся, пострадавшим в случае травматизма.
- 4.4. При внезапном заболевании учащихся вызвать медицинского работника, сообщить родителям.

### 5. Требования безопасности по окончании работы учителя математики


- 5.1. Отключить от электросети аппаратуру ТСО.
- 5.2. Убрать аппаратуру в лаборантскую, закрыть на ключ.
- 5.3. Проверить чистоту в кабинете и порядок на рабочих местах.
- 5.4. Проветрить кабинет математики.
- 5.5. Выключить электроосвещение, закрыть кабинет на ключ.
- 5.6. Обо всех недостатках, обнаруженных во время занятий, сообщить администрации школы.

С инструкцией ознакомлен (а)

«\_\_\_»\_\_\_20\_\_\_г.

**МУНИЦИПАЛЬНОЕ ОБРАЗОВАНИЕ  
ПРИОЗЕРСКИЙ МУНИЦИПАЛЬНЫЙ РАЙОН ЛЕНИНГРАДСКОЙ ОБЛАСТИ  
МУНИЦИПАЛЬНОЕ ОБЩЕОБРАЗОВАТЕЛЬНОЕ УЧРЕЖДЕНИЕ  
«КРАСНООЗЕРНЕНСКАЯ ОСНОВНАЯ ОБЩЕОБРАЗОВАТЕЛЬНАЯ ШКОЛА»**

Утверждено приказом  
директора МОУ «Красноозерненская  
ООШ»

  
Чихачева М.К.  
Приказ № 36-од от 05.09.2019 г.



**Инструкция  
по охране труда для учителя информатики и ИКТ**

1.1. К работе учителем информатики допускаются лица обоего пола, достигшие 18 лет, имеющие соответствующее профилю педагогическое образование, изучившие настоящую инструкцию, прошедшие медицинский осмотр, вводный инструктаж по охране труда.

1.2. Учитель информатики обязан:

- знать свои должностные обязанности согласно должностной инструкции учителя информатики общеобразовательной школы, инструкцию по пожарной безопасности для кабинета информатики;
- пройти вводный инструктаж и инструктаж на рабочем месте;
- руководствоваться в работе правилами внутреннего трудового распорядка;
- режим труда и отдыха определяется графиком его работы;
- соблюдать правила техники безопасности при работе с компьютерами, инструкцию по охране труда для учителя информатики.

Учителю необходимо соблюдать инструкцию по охране труда в кабинете информатики, инструкции по технике безопасности для кабинета информатики.

1.3. Травмоопасность в кабинете информатики:

- при включении в электросеть компьютеров, принтеров, других технических средств;
- электромагнитное излучение работающего монитора;
- возгорание аппаратуры, периферийных устройств;
- при ремонте компьютеров и других технических средств.

1.4. О случаях травматизма сообщать администрации школы.

1.5. Соблюдать технику безопасности труда и требования СанПин (а) к работе с ПЭВМ.

1.6. Неисправную аппаратуру и комплектующие детали хранить в лаборантской.

1.7. Предусмотреть наличие в кабинете металлических решёток на окнах, дверь должна быть обтянута листовым металлом.

1.8. В кабинете необходимо иметь средства искусственной вентиляции, желательно ионизаторы воздуха.

1.9. Вся работающая аппаратура должна иметь заземление.

1.10. Несет ответственность (административную, материальную, уголовную) за нарушение требований инструкций по охране труда.

## 2. Требования безопасности для учителя информатики перед началом работы

### 2.1. Перед началом работы учителю информатики необходимо:

- проверить исправность электроосвещения;
- проверить исправность и рабочее состояние компьютеров и других технических средств;
- проверить безопасность рабочих мест;
- провести необходимую регулировку аппаратуры;
- проветрить кабинет информатики.

## 3. Требования охраны труда во время работы учителя информатики и ИКТ

### 3.1. Во время работы учитель информатики должен:

- соблюдать личную безопасность труда при работе в кабинете информатики;
- при работе на компьютере соблюдать инструкцию по охране труда при работе с компьютером в кабинете информатики;
- не начинать работу при плохом самочувствии и недостаточном освещении в кабинете информатики;
- следить за соблюдением порядка и дисциплины во время занятий;
- проводить специальные упражнения для глаз через 15-20 минут работы с дисплеем;
- следить за соблюдением техники безопасности учащимися во время занятий;
- следить за соблюдением санитарно-гигиенических правил в кабинете информатики;
- не допускать учащихся к устранению неисправностей компьютерной техники;
- не оставлять без присмотра включенную аппаратуру и учащихся в кабинете.

## 4. Требования техники безопасности в аварийных ситуациях

### 4.1. В аварийных ситуациях в кабинете информатики:

- при возникновении аварийных ситуации принять меры к эвакуации учащихся;
- в случае пожара использовать инструкцию по пожарной безопасности в кабинете информатики, сообщить администрации, известить пожарную службу по телефону 101;
- отключить используемую аппаратуру от электросети;
- приступить к ликвидации аварийной ситуации;
- оказать первую помощь пострадавшим в случае травматизма;
- при внезапном заболевании учащегося вызвать медработника, сообщить родителям.

## 5. Требования безопасности для учителя информатики по окончании работы

### 5.1. По окончании работы учитель информатики должен:

- выключить компьютеры, принтеры и другие технические средства;
- протереть аппаратуру, поверхность дисплеев мягкой чистой тканью;
- проверить состояние рабочих мест;
- проконтролировать осуществление влажной уборки кабинета и лаборантской;
- произвести необходимый ремонт и регулировку аппаратуры;
- тщательно вымыть с мылом руки;
- о всех недостатках, обнаруженных во время занятий, сообщить администрации.


С инструкцией ознакомлен (а)

« \_\_\_ » 20 \_\_\_ г.

\_\_\_\_\_ / \_\_\_\_\_ /

**МУНИЦИПАЛЬНОЕ ОБРАЗОВАНИЕ  
ПРИОЗЕРСКИЙ МУНИЦИПАЛЬНЫЙ РАЙОН ЛЕНИНГРАДСКОЙ ОБЛАСТИ  
МУНИЦИПАЛЬНОЕ ОБЩЕОБРАЗОВАТЕЛЬНОЕ УЧРЕЖДЕНИЕ  
«КРАСНООЗЕРНЕНСКАЯ ОСНОВНАЯ ОБЩЕОБРАЗОВАТЕЛЬНАЯ ШКОЛА»**

Утверждено приказом  
директора МОУ «Красноозерненская  
ООШ»

  
Чихачева М.К.  
Приказ № 36-од от 05.09.2019 г.

**инструкция  
по охране труда для учителя биологии**

**1. Общие положения инструкции по охране труда для учителя биологии**

1.1. Данная инструкция предназначена для преподавателя биологии общеобразовательного учреждения. Рабочим местом учителя биологии является кабинет биологии и лаборантская.

1.2. К работе учителем биологии допускаются лица обоего пола, достигшие 18 лет, имеющие педагогическое образование, прошедшие медицинский осмотр, вводный инструктаж, инструктаж по пожарной безопасности.

1.3. В кабинете биологии могут находиться комнатные цветы нейтрального действия, запрещены растения ядовитые и вызывающие аллергию.

1.4. В кабинете биологии должна иметься аптечка с бинтом, ватой, йодом, перекисью водорода, 2 % раствором питьевой соды, валерианой в растворе.

1.5. При выполнении работы учитель биологии должен строго соблюдать настоящую инструкцию, другие инструкции по технике безопасности для кабинета биологии, инструкцию по пожарной безопасности в кабинете биологии.

1.6. Учителю биологии необходимо знать характеристику основных опасных и вредных веществ (производственных факторов для данного вида лабораторных и практических работ) и их влияние на учащихся:

- а) о кислотах и щелочах и вызываемых ими химические ожоги;
- б) о легковоспламеняющихся веществах и термических ожогах;
- в) уколах, порезах лабораторными принадлежностями;
- г) о ядовитых растениях и грибах, и связанными с ними отравлениями;
- д) о заражении инфекционными заболеваниями при не соблюдении правил личной гигиены и не осторожном обращении с животными.

1.7. Учитель биологии соблюдает требования к спецодежде (халат х/б, белый) при выполнении экспериментов и практических работ.

1.8. Преподаватель биологии, являющийся заведующим кабинетом биологии, должен соблюдать положения инструкции по охране труда заведующего учебным кабинетом в школе.

1.9. Учитель биологии несёт ответственность за безопасность учащихся во время экскурсий, при работе на опытном участке (земельном, пришкольном), при работе в живом уголке, при использовании с/х орудий.

1.10. Учитель биологии систематически проводит инструктажи с учащимися по охране труда: вводный инструктаж для учащихся в кабинете биологии, инструктажи при выполнении

практических, лабораторных и экспериментальных работ, о чём делается запись в соответствующих журналах учёта проведения инструктажей по вопросам охраны труда.

## **2. Требования безопасности перед началом работы учителя биологии**

### **2.1. Перед началом учебных занятий учитель биологии проверяет:**

- а) сохранность рабочих мест учащихся, их состояние;
- б) собранность оборудования в шкафах;
- в) целостность лабораторного оборудования и его наличие; наличие и целостность раздаточного материала;
- г) исправность электросети: выключателей, розеток;
- д) наличие аптечки, огнетушителя и т.д.;
- е) соответствие этикеток на склянках с химическими реактивами.

2.2. Перед началом каждой лабораторной работы, учитель биологии проводит инструктаж учащихся, обучает безопасным правилам поведения лабораторных работ, экспериментов.

2.3. При отсутствии или неисправности оборудования, сообщить директору школы.

## **3. Требования безопасности во время работы учителя биологии**

3.1. Учитель биологии перед началом эксперимента или практической работы проводит инструктаж по охране труда с учащимися; обучает безопасным приёмам работы во время проведения эксперимента или практической работы.

3.2. Учитель биологии не оставляет учащихся без присмотра во время проведения лабораторных и практических работ, учебно-воспитательного процесса в кабинете биологии; следит за соблюдением дисциплины учащимися на своих рабочих местах.

3.3. Учитель биологии осуществляет контроль за тем, чтобы учащиеся не приносили в кабинет биологии и не использовали их в эксперименте, не предназначенные для этого вещества.

3.4. Учитель биологии осуществляет контроль за тем, чтобы в кабинете биологии не допускалось присутствие посторонних лиц во время эксперимента и практических работ.

3.5. Учитель биологии не допускает принятия учащимися пищи и напитков в кабинете биологии.

3.6. Следить учителю биологии, чтобы учащиеся не брали незащищёнными руками химические реактивы, не пробовали их на вкус.

3.7. Учитель биологии во время занятий соблюдает все положения данной инструкции по технике безопасности для учителя биологии школы.

## **4. Требования безопасности по окончании работы учителя биологии**

4.1. Учитель биологии следит за сохранностью оборудования после выполнения практических работ: собирает у учащихся остатки растворов, реактивов и использованного раздаточного материала, помещает их в специальную посуду для последующей нейтрализации.

4.2. Если эксперимент проводился с использованием микроскопов и микропрепаратов, учитель биологии должен принять их на хранение от учащихся, убедившись в их исправности.

4.3. Если в эксперименте использовался гербарный материал учитель биологии должен собрать гербарии у учащихся, убедившись в их целостности и уложить в специальные коробки для хранения.

4.4. Если в эксперименте использовались в качестве наглядного пособия влажные препараты - учитель должен принять их на хранение от учащихся, убедившись в его целостности и герметичности.

4.5. Проследить, чтобы учащиеся по окончании работы привели своё рабочее место в порядок.

4.6. Учителю биологии проследить, чтобы учащиеся вымыли руки с мылом.

## **5. Требования безопасности для учителя биологии в аварийных ситуациях**

### **5.1. Признаки аварийной ситуации в кабинетах биологии:**

- появление резкого, неприятного запаха, вызывающий кашель;
- запаха, вследствие разгерметизации влажных препаратов;
- возникновение пожара, вследствие небрежного обращения со спиртовкой, легковоспламеняющимися веществами (спиртом) или неисправностями в электросети;

#### 5.2. Средства и действия, направленные на ликвидацию неприятного запаха:

- а) срочно эвакуировать учащихся из кабинета биологии в безопасное место;
- б) проветрить помещение, открыв окна, чтобы улетучился запах;
- в) обезопасить объект, ставший причиной распространения запаха.

#### 5.3. Средства и действия, направленные на ликвидацию пожара, возникшего вследствие небрежного обращения со спиртовкой:

- а) прекратить доступ кислорода, воздуха, закрыв спиртовку специальным колпачком;
- б) при загорании при этом деревянных предметов, пожар можно тушить водой, песком, кошмой, огнетушителями.

#### 5.4. Средства и действия, направленные на ликвидацию пожара, возникшего вследствие возгорания легковоспламеняющихся жидкостей:

- а) при возгорании спирта - прекратить доступ кислорода с применением листового асбеста, песка, кошмы;
- б) при возгорании нерастворимых в воде веществ, нельзя применять воду, во избежание распространения пожара (скипидар, масло, бензин), необходимо воспользоваться песком, листовым асбестом и кошмой.

#### 5.5. Средства и действия, направленные на ликвидацию пожара, возникшего вследствие неисправности в электросети:

- а) обесточить электросеть;
- б) если произошло возгорание предметов - прекратить доступ кислорода, воздуха с применением песка, кошмы, огнетушителя или кошмы; в) срочно вызвать электрика.

#### 5.6. При возникновении аварийных ситуаций:

- сообщить администрации, директору;
- сообщить пожарной охране (тел. 101);
- принять меры по эвакуации учащихся из помещения;
- отключить электросеть.

### 6. Требования по оказанию первой помощи учителем биологии.

#### 6.1. При переломах:

- а) уменьшить подвижность отломков, в месте перелома - наложить шину.

При открытых переломах - остановить кровотечение, положить стерильную повязку и шину.

При переломах позвоночника - транспортировка на животе с подложенным под грудь валиком.

При поражении электрическим током: электрического тока, выключив рубильник, сняв с пострадавшего провода сухой тряпкой.

Оказывающий помощь должен обезопасить себя, обернув руки сухой тканью, встав на сухую доску или толстую резину.

- б) на место ожога наложить сухую повязку;
- в) тёплое питьё;

#### 6.2. г) при расстройстве или остановке дыхания пострадавшему

- а) немедленно прекратить действие проводить искусственное дыхание.

#### 6.3. При вывихах:

- а) наложить холодный компресс;
- б) сделать тугую повязку.

#### 6.4. При обмороке:



- а) уложить пострадавшего на спину с несколько запрокинутой назад головой и приподнятыми нижними конечностями;
- б) обеспечить доступ свежего воздуха;
- в) расстегнуть воротник, пояс, одежду;
- г) дать понюхать нашатырный спирт;
- д) когда больной придёт в сознание - горячее питьё.

6.5. При термических ожогах:

- а) потушить пламя, накинув на пострадавшего одеяло, ковёр и т.д., плотно прижав его к телу;
- б) разрезать одежду;
- в) поместить обожжённую поверхность под струю холодной воды;
- г) провести обработку обожжённой поверхности - компресс из салфеток, смоченных спиртом, водкой и т.д.;
- д) согревание пострадавшего, питьё горячего чая.

6.6. При отравлении:

- а) дать выпить несколько стаканов слабого раствора марганцево-кислого калия;
- б) вызвать искусственную рвоту;
- в) дать слабительное;
- г) обложить грелками, дать горячий чай.

6.7. При сотрясении головного мозга:

- а) уложить на спину с приподнятой на подушке головой;
- б) на голову положить пузырь со льдом.

6.8. Кровотечения при ранениях:

- а) придать повреждённой поверхности приподнятое положение;
- б) наложить давящую повязку;
- в) при кровотечении из крупной артерии -предварительно придавить артерию пальцем выше места ранения;
- г) наложить жгут.

6.9. При кровотечении из носа:

- а) доступ свежего воздуха;
- б) запрокинуть голову;
- в) холод на область переносицы;
- г) введение в ноздрю ваты, смоченной раствором перекиси водорода.

6.10. Повреждение органов брюшной полости:

- а) положить на спину, подложив в подколенную область свёрток одежды и одеяла;
- б) положить на живот пузырь со льдом.

С инструкцией ознакомлен (а)

« \_\_\_ » 20\_\_ г.

\_\_\_\_\_ / \_\_\_\_\_ /

**МУНИЦИПАЛЬНОЕ ОБРАЗОВАНИЕ  
ПРИОЗЕРСКИЙ МУНИЦИПАЛЬНЫЙ РАЙОН ЛЕНИНГРАДСКОЙ ОБЛАСТИ  
МУНИЦИПАЛЬНОЕ ОБЩЕОБРАЗОВАТЕЛЬНОЕ УЧРЕЖДЕНИЕ  
«КРАСНООЗЕРНЕНСКАЯ ОСНОВНАЯ ОБЩЕОБРАЗОВАТЕЛЬНАЯ ШКОЛА»**

Утверждено приказом  
директора МОУ «Красноозерненская  
ООШ»

Чихачева М.К.

Приказ № 36-од от 05.09.2019 г.

## Инструкция по охране труда для классного руководителя

### 1. Общие требования безопасности

#### 1.1. К самостоятельной работе классным руководителем допускаются лица:

- не моложе 18 лет, прошедшие обязательный периодический медицинский осмотр и не имеющие медицинских противопоказаний для работы в общеобразовательном учреждении;
- прошедшие обучение безопасным приемам и методам труда по установленной программе и проверку знаний;
- прошедшие вводный инструктаж и инструктаж на рабочем месте.

#### 1.2. Опасными и вредными факторами при работе классного руководителя являются:

- физические (динамические перегрузки; стекла; острые кромки, заусенцы на поверхностях инструмента, мебели, приспособлений и инвентаря);
- химические (пыль; вредные химические вещества чистящих и моющих средств, применяемых при уборке).

1.3. Обо всех неисправностях, нарушении целостности оконных стекол, поломанных парт, стульев, школьной доски и т.д., классный руководитель обязан немедленно проинформировать директора и заместителя директора по административно-хозяйственной работе, а в случае их отсутствия – дежурного администратора школы и сделать соответствующую запись в журнале заявок.

1.4. Классный руководитель обязан неукоснительно соблюдать правила пожарной безопасности и охраны труда, знать места расположения первичных средств пожаротушения.

1.5. Классный руководитель обязан знать расположение аптечки для оказания доврачебной помощи пострадавшим.

1.6. За виновное нарушение данной инструкции по охране труда для классного руководителя учитель несет персональную ответственность в соответствии с действующим законодательством РФ.

### 2. Требования безопасности перед началом работы классного руководителя

- классный руководитель приходит на работу за 15-20 минут до начала своего первого урока, проводит учет посещаемости учащихся как учитель;
- классный руководитель просматривает объявления на текущий день, изменения в расписании, график замен, график дежурства класса, другую информацию и знакомит с ней учащихся своего класса;

- открывает кабинет, включает свет, проверяет температурный режим, санитарное состояние кабинета, исправность и сохранность мебели и учебного оборудования;
- в случае обнаружения отклонений от правил и норм охраны труда, производственной санитарии, пожарной и электробезопасности, классный руководитель делает запись в журнале оперативного контроля, который находится у заместителя директора по АХР (завхоза) школы;

### **3. Требования безопасности во время работы классного руководителя**

#### Классный руководитель:

- 3.1. Несёт личную ответственность за жизнь и здоровье детей при организации и проведении внеклассных мероприятий, общешкольных мероприятий, поездок, экскурсий, иных мероприятий с учащимися.
- 3.2. При проведении внеклассных мероприятий несёт ответственность за соблюдение пожарной безопасности, охраны труда, соответствующих инструкций по охране труда и мерах безопасности учащихся.
- 3.3. Обеспечивает соблюдение учащимися дисциплины и правил поведения во время внеклассных мероприятий, общешкольных мероприятий, поездок, экскурсий, иных мероприятий с учащимися.
- 3.4. Проводит инструктаж обучающихся по безопасности труда, технике безопасности и правилам поведения на воспитательных мероприятиях с обязательной регистрацией в журнале регистрации инструктажей.
- 3.5. Обеспечивает на внеклассных воспитательных мероприятиях соблюдение санитарно-гигиенических требований и норм, предупреждающих травмы и несчастные случаи детей.
- 3.6. Организует изучение учащимися правил и требований охраны труда, правил дорожного движения, пожарной безопасности, электробезопасности, поведения в быту, на воде, на льду и т. д..
- 3.7. Осуществляет контроль за соблюдением правил (инструкций) учащимися по охране труда.
- 3.8. Оперативно извещает администрацию школы о каждом несчастном случае.
- 3.9. При непредвиденном заранее изменении количества уроков классный руководитель обеспечивает личный присмотр за детьми до конца учебного дня.
- 3.10. При проведении внеклассных мероприятий пользуется исправным ТСО, наглядным и демонстрационным оборудованием.
- 3.11. Во время внеклассного мероприятия находится в кабинете или месте проведения мероприятия с учащимися.
- 3.12. При обнаружении неисправности в ТСО и демонстрационного оборудования, отключает электроэнергию, сообщает дежурному администратору и делает запись в журнале оперативного контроля у заместителя директора по АХР.
- 3.13. Следит за соблюдением всех требований безопасности и норм по охране труда на всех массовых мероприятиях, в которых участвует его класс.
- 3.14. В случае отсутствия классного руководителя по болезни, другим причинам его функциональные обязанности по охране труда осуществляет учитель, на которого возложено замещение должности классного руководителя.
- 3.15. При проведении школьных мероприятий:
  - не позднее, чем за 3 дня классный руководитель подаёт заявление на проведение мероприятия;
  - дежурство во время мероприятий осуществляют учителя (из расчёта на 10-12 детей - 1 взрослый);
  - мероприятие заканчивается в строго назначенное время;
  - при проведении мероприятий строго соблюдаются нормы охраны труда и правила безопасности;
  - во время проведения мероприятий классный руководитель не должен оставлять

учащихся одних;

- во время проведения мероприятия не разрешается открывать окна, проветривание осуществляется через форточки;
- не разрешается ставить столы в кабинетах, где проводится мероприятие, один на другой. При необходимости столы и стулья могут быть вынесены в коридор. Рядом с ними должен находиться дежурный учитель (родитель);
- во время проведения мероприятия не разрешается беспорядочное хождение учащихся по зданию школы;
- если при проведении мероприятия предусмотрено угощение для учащихся, то классный руководитель следит за соблюдением санитарно-гигиенических норм;
- если с учащимися произошёл несчастный случай, то мероприятие останавливается, пострадавшему оказывается доврачебная помощь, при необходимости вызывается «Скорая помощь».
- классный руководитель сообщает о несчастном случае или травме администрации школы;
- по завершении мероприятия производится уборка помещения, где проводилось мероприятие.
- классный руководитель (родители) совершают обход, проверяя чистоту и порядок на территории проведения мероприятия.

### 3.16. Требования пожарной безопасности во время проведения внеклассных воспитательных мероприятий:

- в помещении, где проводится воспитательное мероприятие, должны быть свободны проходы и выходы из здания, предназначенные для эвакуации людей;
- двери в помещении во время проведения массовых мероприятий запрещается запирасть на замки или трудно открываемые запоры;
- у двери должен постоянно находиться дежурный учитель или родитель;
- при проведении мероприятий запрещается устраивать световые эффекты с применением химических и других легковоспламеняющихся веществ;
- запрещается применять огнеопасные жидкости для чистки одежды, париков и других реквизитов.
- свет в помещении полностью не выключается.
- в случае возгорания классному руководителю сообщить о пожаре по телефону 101, директору или дежурному администратору школы и организовать эвакуацию учащихся.

## **4. Требования безопасности в аварийных ситуациях**

4.1. В случае возникновения аварийных ситуаций (замыкание электропроводки, прорыв водопроводных труб, задымление и т.п.), которые могут повлечь за собой травмирование и (или) отравление учащихся классный руководитель останавливает воспитательные мероприятия, немедленно сообщает об этом директору или дежурному администратору школы и начинает эвакуацию детей.

### 4.2. Порядок действия классного руководителя при возникновении аварийной ситуации:

4.2.1. Организовать эвакуацию учащихся из кабинета или места проведения воспитательного мероприятия в следующем порядке:

- первыми выходят учащиеся 1-го ряда у стены, потом среднего ряда и ряда у окна;
- здание школы школьники покидают согласно плану эвакуации;
- классный руководитель обязан после эвакуации пересчитать учащихся, убедиться, что все учащиеся покинули кабинет или место проведения мероприятия.

4.2.2. В случае наличия пострадавших среди учащихся классный руководитель обязан обратиться в школьный медицинский пункт, а при необходимости оказать доврачебную помощь.

4.2.3. При поражении учащегося электрическим током принять меры по его освобождению от действия тока путем отключения электропитания и до прихода медицинской сестры

оказать, при необходимости, потерпевшему доврачебную помощь.

4.2.4. В случае возгорания оборудования отключить питание, сообщить в пожарную охрану и руководителю, после чего приступить к тушению пожара имеющимися средствами.

## 5. Требования безопасности по окончании работы классного руководителя

После окончания работы классный руководитель обязан:

- проверить количество учащихся в классе на конец учебного процесса;
- ознакомиться с листком замены и изменениями расписания класса на следующий день и сообщить об изменениях учащимся своего класса;
- по окончании классного часа, воспитательных мероприятий закрыть окна, выключить освещение, электроприборы;
- сообщить о неисправностях и замечаниях, выявленных в процессе работы заместителю директора по АХР школы и сделать соответствующую запись в журнале заявок;
- сдать ключи от кабинета или места проведения мероприятия дежурному вахтеру.

## 6. Заключительные положения инструкции по охране труда классного руководителя

6.1. Проверка и пересмотр настоящей инструкции осуществляются не реже одного раза в 5 лет.

6.2. Инструкция по охране труда для классного руководителя должна быть досрочно пересмотрена в следующих случаях:

- при пересмотре межотраслевых и отраслевых правил и типовых инструкций по охране труда;
- при изменении условий труда на конкретном рабочем месте;
- при внедрении новой учебной техники, оборудования и (или) технологий;
- по результатам анализа материалов расследования аварий, несчастных случаев и профессиональных заболеваний;
- по требованию представителей органов по труду субъектов Российской Федерации или органов федеральной инспекции труда.

6.3. Если в течение 5 лет со дня утверждения (введения в действие) настоящей инструкции условия труда не изменяются, то ее действие продлевается на следующие 5 лет.

6.4. Ответственность за своевременное внесение изменений и дополнений, а также пересмотр настоящей инструкции для классного руководителя возлагается на ответственного по охране труда общеобразовательного учреждения.

С инструкцией ознакомлен (а)

« \_\_\_ » \_\_\_ 20\_\_\_ г.

\_\_\_\_\_/\_\_\_\_\_/

МУНИЦИПАЛЬНОЕ ОБРАЗОВАНИЕ  
ПРИОЗЕРСКИЙ МУНИЦИПАЛЬНЫЙ РАЙОН ЛЕНИНГРАДСКОЙ ОБЛАСТИ  
МУНИЦИПАЛЬНОЕ ОБЩЕОБРАЗОВАТЕЛЬНОЕ УЧРЕЖДЕНИЕ  
«КРАСНООЗЕРНЕНСКАЯ ОСНОВНАЯ ОБЩЕОБРАЗОВАТЕЛЬНАЯ ШКОЛА»

Утверждено приказом  
директора МОУ «Красноозерненская  
ООШ»

Чихачева М.К.  
Приказ № 36-од от 05.09.2019 г.



## Инструкция по охране труда для учителя русского языка и литературы

### 1. Общие требования безопасности для учителя русского языка

1.1. К работе допускаются лица обоего пола, достигшие 18 лет, имеющие педагогическое образование, прошедшие медицинский осмотр.

1.2. Учитель русского языка и литературы должен знать свои должностные обязанности, настоящую инструкцию по охране труда, а также:

- инструкции по технике безопасности для кабинета русского языка и литературы;
- инструкцию по пожарной безопасности;
- пройти вводный инструктаж и инструктаж на рабочем месте;
- руководствоваться в работе правилами внутреннего распорядка;
- режим его труда и отдыха определяется графиком работы учителя.

### 1.3. Травмоопасность в кабинете русского языка и литературы:

- при нарушении правил личной безопасности;
- поражение электротоком при включении электроприборов (проигрывателей, мультимедийных проекторов и других ТСО).

1.4. О случаях травматизма сообщать администрации школы.

1.5. Соблюдать технику безопасности труда.

1.6. Относится к не электротехническому персоналу и должен иметь 1-ю квалификационную группу допуска по электробезопасности.

1.7. Не заниматься ремонтом электроприборов, розеток и т.п.

1.8. Хранить аппаратуру ТСО в лаборантской.

1.9. В кабинете руководствоваться инструкцией по охране труда в учебном кабинете школы.

1.10. Нести ответственность (административную, материальную, уголовную) за нарушение требований инструкций по охране труда.

### 2. Требования безопасности учителя русского языка перед началом работы

2.1. Проверить готовность учебного кабинета к занятиям согласно инструкции по охране труда учителя русского языка и литературы.

2.2. Проверить исправность электроосвещения.

2.3. Проветрить кабинет.

2.4. Следить за чистотой и порядком в кабинете.

### 3. Требования безопасности во время работы учителя русского языка в кабинете

- 3.1. Соблюдать личную безопасность труда.
- 3.2. Следить за соблюдением дисциплины учащимися.
- 3.3. Не допускать учащихся к переноске аппаратуры ТСО.
- 3.4. Не допускать учащихся к самостоятельному включению электроприборов.

### 4. Требования безопасности в аварийных ситуациях в кабинете

- 4.1. В случае возникновения аварийных ситуаций принять меры к эвакуации учащихся.
- 4.2. Сообщить о происшедшем администрации школы, при пожаре известить службу 101.
- 4.3. Необходимо оказать первую доврачебную помощь пострадавшим в случае травматизма согласно инструкции по оказанию первой доврачебной помощи пострадавшим.
- 4.4. При внезапном заболевании учащихся вызвать медработника, сообщить родителям.

### 5. Требования безопасности по окончании работы учителя русского языка и литературы

- 5.1. Отключить от электросети всю аппаратуру ТСО.
- 5.2. Убрать аппаратуру в лаборантскую, закрыть на ключ.
- 5.3. Проверить чистоту в кабинете и порядок на рабочих местах.
- 5.4. Проветрить кабинет.
- 5.5. Выключить электроосвещение, закрыть кабинет на ключ.
- 5.6. Обо всех недостатках, обнаруженных во время занятий, сообщить администрации.

С инструкцией ознакомлен (а)

«\_\_\_» \_\_\_ 20\_\_\_ г.

МУНИЦИПАЛЬНОЕ ОБРАЗОВАНИЕ  
ПРИОЗЕРСКИЙ МУНИЦИПАЛЬНЫЙ РАЙОН ЛЕНИНГРАДСКОЙ ОБЛАСТИ  
МУНИЦИПАЛЬНОЕ ОБЩЕОБРАЗОВАТЕЛЬНОЕ УЧРЕЖДЕНИЕ  
«КРАСНООЗЕРНЕНСКАЯ ОСНОВНАЯ ОБЩЕОБРАЗОВАТЕЛЬНАЯ ШКОЛА»

Утверждено приказом  
директора МОУ «Красноозерненская  
ООШ»

Чихачева М.К.

Приказ № 36-од от 05.09.2019 г.

## Инструкция по охране труда для учителя

### 1. Общие требования инструкции по охране труда учителя

1.1. К самостоятельной работе учителем допускаются лица в возрасте не моложе 18 лет, имеющие среднее профессиональное или высшее образование, изучившие настоящую инструкцию по охране труда, прошедшие инструктаж по охране труда, медицинский осмотр и не имеющие противопоказаний по состоянию здоровья.

1.2. При работе учитель должен соблюдать правила внутреннего трудового распорядка, установленные режимы труда и отдыха, данную инструкцию, Устав школы, а также должностную инструкцию учителя школы.

1.3. При работе в должности учителя возможно воздействие на работников и обучающихся следующих опасных факторов:

- нарушение остроты зрения при недостаточной освещенности кабинетов, а также при неправильном пользовании телевизором;
- нарушение осанки, искривление позвоночника, развитие близорукости у детей при неправильном подборе размеров мебели;
- поражение электрическим током при неисправном электрооборудовании в кабинетах и других помещениях.

1.4. В учебном кабинете должна быть медицинская аптечка с набором необходимых медикаментов и перевязочных средств оказания первой помощи при травмах.

1.5. Учитель обязан соблюдать правила пожарной безопасности, знать места расположения первичных средств пожаротушения и направления эвакуации при пожаре.

1.6. При замене уроков использовать инструкцию по охране труда для учителя на замене.

1.7. В процессе работы учитель обязан соблюдать правила личной гигиены, содержать в чистоте рабочее место.

1.8. При несчастном случае учитель обязан немедленно сообщить об этом директору, зам. директора по УВР.

1.9. При заведовании учебным кабинетом необходимо выполнять требования и строго соблюдать инструкцию по охране труда заведующего учебным кабинетом образовательного учреждения.

1.10. Учитель, допустивший невыполнение или нарушение настоящей инструкции, привлекается к дисциплинарной ответственности в соответствии с правилами внутреннего трудового распорядка и, при необходимости, подвергается внеочередной проверке знаний норм и правил охраны труда.



## 2. Требования охраны труда перед началом работы учителя

2.1. Включить полностью освещение в кабинете, убедиться в исправной работе светильников. Наименьшая освещенность в кабинете должна быть не менее 300 лк ( $20 \text{ Вт/м}^2$ ) при люминесцентных лампах и не менее 150 лк ( $48 \text{ Вт/м}^2$ ) при лампах накаливания.

### 2.2. Убедиться в исправности электрооборудования кабинета:

- светильники должны быть надежно подвешены к потолку и иметь светорассеивающую арматуру;
- коммутационные коробки должны быть закрыты крышками - корпуса и крышки выключателей и розеток не должны иметь трещин и сколов, а также оголенных контактов.

### 2.3. Убедиться в правильной расстановке мебели в кабинете:

- расстояние между наружной стеной кабинета и первым столом должно быть не менее 0,5-0,7 м;
- расстояние между внутренней стеной кабинета и столами должно быть не менее 0,5-0,7 м;
- расстояние между задней стеной кабинета и столами должно быть 0,7 м;
- расстояние от классной доски до первых столов должно быть 2,4-2,7 м;
- расстояние от классной доски до последних столов должно быть не более 8,6 м;
- удаление мест занятий от окон не должно превышать 6,0 м.

2.4. Проверить санитарное состояние кабинета, убедиться в целостности стекол в окнах и провести сквозное проветривание кабинета.

2.5. Убедиться в том, что температура воздуха в кабинете находится в пределах 18-20°C.

## 3. Требования по охране труда во время работы учителя.

3.1. При работе в кабинете соблюдать инструкцию по охране труда в учебном кабинете.

3.2. Посадку учащихся производить за рабочие столы, соответствующие их росту:

- мебель группы № 1 (оранжевая маркировка) - рост 100-115 см;
- мебель группы № 2 (фиолетовая маркировка) - рост 115-130 см;
- мебель группы № 3 (желтая маркировка) - рост 130-145 см;
- мебель группы № 4 (красная маркировка) - рост 145-160 см;
- мебель группы № 5 (зеленая маркировка) - рост 160-175 см;
- мебель группы № 6 (голубая маркировка) - рост свыше 175 см.

3.3. Учащимся со значительным снижением слуха рабочие места отводятся за первыми и вторыми столами. Учащимся с пониженной остротой зрения места отводятся ближе к окну за первыми столами. Учащимся с ревматическими заболеваниями, склонными к частым ангинам и острым воспалениям верхних дыхательных путей, рабочие места отводятся дальше от окон. Не менее двух раз в год учащихся, сидящих в крайних первом и третьем рядах, меняют местами с целью предупреждения нарушения осанки и искривления позвоночника.

3.4. С целью обеспечения надлежащей естественной освещенности в кабинете не расставлять на подоконниках цветы.

3.5. Все используемые в кабинете демонстрационные электрические приборы должны быть исправны и иметь заземление или зануление.

3.6. Стекла окон в кабинете должны очищаться от пыли и грязи, а также должна производиться очистка светильников не реже двух раз в год. Привлекать учащихся к этим работам, а также к оклейке окон запрещается.

3.7. При открывании окон рамы фиксировать в открытом положении крючками. При открывании фрамуг обязательно должны быть ограничители.

3.8. Во избежание падения из окна, а также ранения стеклом, не вставлять на подоконник.

3.9. Во время проведения занятий в кабинете любому учителю школы необходимо разъяснять ученикам правила поведения учащегося на уроке и контролировать соблюдение дисциплины.

## 4. Требования охраны труда для учителя в аварийных ситуациях

4.1. При возникновении пожара немедленно эвакуировать детей из здания, сообщить о пожаре администрации учреждения и в ближайшую пожарную часть по телефону 101, начать эвакуацию воспитанников на эвакуационную площадку, приступить к тушению очага возгорания с помощью первичных средств пожаротушения.

4.2. При получении травмы немедленно оказать первую помощь пострадавшему, сообщить об этом администрации учреждения, при необходимости отправить пострадавшего в ближайшее лечебное учреждение.

## 5. Требования охраны труда по окончании работы преподавателя

5.1. Выключить все демонстрационные и электронагревательные приборы.

5.2. Убрать документацию, методические пособия, демонстрационный материал, привести в порядок рабочее место.

5.3. Проветрить помещение, закрыть окна, фрамуги и выключить свет.

С инструкцией ознакомлен (а)

«\_\_»\_\_20\_\_г.

## Инструкция по охране труда для учителя

### 1. Общие требования к инструкции по охране труда учителя

1.1. К самостоятельной работе учителя допускаются лица в возрасте не менее 18 лет, имеющие среднее профессиональное или высшее образование, прошедшие специальную инструкцию по охране труда, прошедшие инструктаж по охране труда, медицинский осмотр и не имеющие противопоказаний по состоянию здоровья.

1.2. При работе учитель должен соблюдать правила внутреннего трудового распорядка, установленные режим труда и отдыха, данную инструкцию, Устав школы, а также действующие инструкции УИП и УИПТ.

1.3. При работе в должности учителя необходимо воздержаться от употребления и употребления спиртных напитков факторов:

- нарушение личной гигиены при несоблюдении правил личной гигиены, в том числе неоправданном использовании телефона;
- нарушение правил, установленных правилами, режимами безопасности у детей при использовании ползков, колясок, мебели;
- нарушение электрических токов при неисправном электрооборудовании в кабинетах и других помещениях.

1.4. В учебном кабинете должна быть обеспечена защита от пожара необходимыми средствами и охраняющими средствами, персонал должен быть обучен.

1.5. Учитель обязан соблюдать правила пожарной безопасности, иметь доступ к первичным средствам пожаротушения и обеспечивать эвакуацию учащихся при пожаре.

1.6. При выполнении работ использовать инструкцию по охране труда для учителя по работе.

1.7. В процессе работы учитель обязан соблюдать правила личной гигиены, соблюдать в чистоте рабочее место.


1.8. При несчастном случае учитель обязан немедленно сообщить об этом директору или персоналу УИП.

1.9. При выполнении работ в учебном кабинете необходимо выполнять требования и строго соблюдать установленные по охране труда инструкции учителя кабинетом образовательного учреждения.

1.10. Учитель, достигший возраста 60 лет, обязан соблюдать требования инструкции по безопасности и дисциплинарной ответственности в соответствии с правилами, инструкциями, трудовыми договорами и при необходимости обеспечивать соблюдение правил охраны труда и правил охраны труда.

МУНИЦИПАЛЬНОЕ ОБРАЗОВАНИЕ  
ПРИОЗЕРСКИЙ МУНИЦИПАЛЬНЫЙ РАЙОН ЛЕНИНГРАДСКОЙ ОБЛАСТИ  
МУНИЦИПАЛЬНОЕ ОБЩЕОБРАЗОВАТЕЛЬНОЕ УЧРЕЖДЕНИЕ  
«КРАСНООЗЕРНЕНСКАЯ ОСНОВНАЯ ОБЩЕОБРАЗОВАТЕЛЬНАЯ ШКОЛА»

Утверждено приказом  
директора МОУ «Красноозерненская  
ООШ»

  
Чихачева М.К.  
Приказ № 36-од от 05.09.2019 г.



## Инструкция по охране труда для учителя иностранного языка

### 1. Общие требования инструкции по охране труда учителя иностранного языка

- 1.1. К работе допускаются лица обоего пола, достигшие 18 лет, имеющие педагогическое образование, прошедшие медицинский осмотр.
- 1.2. Учитель английского языка должен знать свои должностные обязанности, настоящую инструкцию по охране труда, другие инструкции по технике безопасности для кабинета английского языка, а также:
  - пройти вводный инструктаж и инструктаж на рабочем месте;
  - руководствоваться в работе правилами внутреннего распорядка;
  - режим его труда и отдыха определяется графиком работы учителя;
  - знать инструкцию по правилам пожарной безопасности в школе.
- 1.3. Травмоопасность в кабинете английского языка:
  - при нарушении правил личной безопасности;
  - при включении электроприборов: проигрывателей и других ТСО (технических средств обучения) – поражение электротоком.
- 1.4. О случаях травматизма сообщать администрации школы;
- 1.5. Соблюдать технику безопасности труда;
- 1.6. Относится к не электротехническому персоналу и должен иметь 1-ю квалификационную группу допуска по электробезопасности;
- 1.7. Не заниматься ремонтом электроприборов, розеток и т.п.
- 1.8. Хранить аппаратуру ТСО в лаборантской;
- 1.9. Нести ответственность (административную, материальную, уголовную) за нарушение требований инструкций по охране труда.

### 2. Требования безопасности перед началом работы учителя иностранного языка

- 2.1. Проверить готовность учебного кабинета иностранного языка к занятиям согласно инструкции по охране труда учителя английского языка.
- 2.2. Проверить исправность электроосвещения.
- 2.3. Проветрить кабинет.
- 2.4. Следить за чистотой и порядком в кабинете.

**3. Требования безопасности во время работы преподавателя иностранного языка**

- 3.1. Соблюдать личную безопасность труда.
- 3.2. Следить за соблюдением дисциплины учащимися.
- 3.3. Не допускать учащихся к переноске аппаратуры ТСО.
- 3.4. Не допускать учащихся к самостоятельному включению электроприборов.

**4. Требования безопасности в кабинете английского языка в аварийных ситуациях**

- 4.1. В случае возникновения аварийных ситуаций принять меры к эвакуации учащихся.
- 4.2. Сообщить о происшедшем администрации школы, при пожаре известить службу 01.
- 4.3. Оказать первую доврачебную помощь пострадавшим в случае травматизма согласно действующей инструкции оказания первой помощи пострадавшим.
- 4.4. При внезапном заболевании учащихся вызвать медицинского работника, сообщить родителям.

**5. Требования безопасности в кабинете по окончании работы учителя иностранного языка**

- 5.1. Отключить от электросети аппаратуру ТСО.
- 5.2. Убрать аппаратуру в лаборантскую, закрыть на ключ.
- 5.3. Проверить чистоту в кабинете и порядок на рабочих местах.
- 5.4. Проветрить кабинет.
- 5.5. Выключить электроосвещение, закрыть кабинет на ключ.
- 5.6. Обо всех недостатках, обнаруженных во время занятий, сообщить администрации.

С инструкцией ознакомлен (а)

« \_\_\_\_ » \_\_\_\_ 20 \_\_\_\_ г.

\_\_\_\_\_ / \_\_\_\_\_ /